

## 9. 被仕向送金到着案内・入金

# 1

## 概要

海外から到着した送金内容の確認や、弊行への入金依頼、ご依頼内容・取引状況の照会などを行うことができます。

### 到着案内・入金依頼

弊行より到着案内済みの送金取引について、入金依頼ができます。  
»»» P.95 参照

### 作成中取引の修正・削除

お客さま社内で作成途中の状態となっている取引や弊行が返却(差戻し)を行った取引について修正・再依頼、または削除することができます。  
修正・削除できるのは、取引の作成者ご自身のみです。  
操作手順については「仕向送金」の「作成中取引の修正・削除」と同様ですので、そちらをご参照ください。»»» P.55 参照

### 取引照会

ご自身が作成した取引、またはご自身が承認者に指定された取引を照会することができます。  
「全取引照会」の取引権限を保有するユーザは、他ユーザ作成成分を含むすべての取引を照会できます。  
ご依頼内容や取引状況のほか、弊行での取引結果(計算書)を確認することができます。»»» P.99 参照

### 承認待ち取引の引戻し

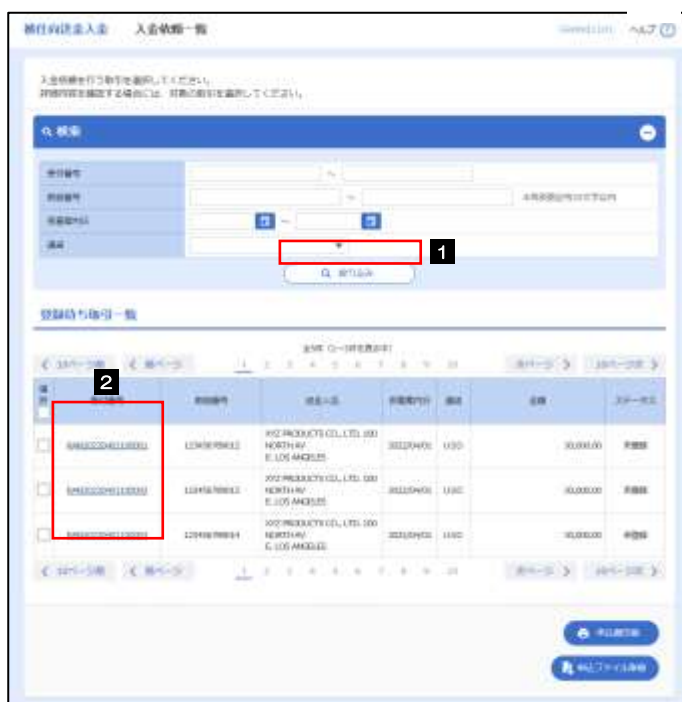
ご自身が承認依頼を行った取引について、引戻し(取下げ)を行うことができます。  
引戻しを行った取引は「作成中取引の修正・削除」から、修正・再依頼、または削除することができます。  
操作手順については「仕向送金」の「承認待ち取引の引戻し」と同様ですので、そちらをご参照ください。»»» P.61 参照

## 2 操作手順

### 2.1 到着案内・入金依頼（画面入力）

2.1.1 メニューを表示して、[被仕向送金] > [被仕向送金] > [到着案内・入金依頼[画面入力]] を選択します。

2.1.2 一覧より入金依頼を行う取引を選択します。



一覧の内容を絞り込みたい場合

**1** 条件を入力して **絞り込み** ボタンを押す

指定した条件すべてに該当するデータに絞り込みます。

**2** **受付番号** リンクを押す



- ▶ 弊行から送金到着をご案内した取引が一覧表示されます。
- ▶ 送金の到着は電子メールでお知らせします。

## 2.1.3 依頼内容を指定し、[内容確認] を押します。

入力項目の詳細については、「じゅうろく外為 WEB サービス 操作マニュアル（別冊）」をご参照ください。

The screenshot shows a remittance form with the following sections highlighted by numbered callouts:

- 1 入金口座情報**: Remittance account information fields.
- 2 決済方法**: Settlement method table with columns for method, amount, and settlement date.
- 3 送金目的・許可等**: Remittance purpose and permissions section.
- 4 金融機関への連絡事項**: Financial institution contact information section.
- 5 添付ファイル**: Attachment files section.
- 6**: The [内容確認] (Content Confirmation) button at the bottom right.

**1 入金口座情報** を指定する

送金代り金の入金口座を指定してください。

**2 決済方法** を入力する

送金代り金の決済方法、金額、予約番号を入力してください。

※分割決済を行う場合は、「行の追加」ボタンを押すと2行目以降の入力欄が表示されます。

**3 送金目的・許可等** を入力する

送金目的、送金理由、外国為替及び外国貿易法に基づく許可等を入力してください。

**4 金融機関への連絡事項** を入力する

お取引のお申込みにあたり、弊行へのご連絡事項がある場合、入力してください。

**5 添付ファイル** を登録する

お取引のお申込みにあたり、必要な書類（PDF形式ファイル）を添付することができます。

**6 内容確認** ボタンを押す

**メモ**

- ▶ 入金口座（円貨口座／外貨口座）には送金人から指定された口座が表示されています。事前登録口座以外の口座は選択できません。
- ▶ 分割決済を行う場合は、金額欄の合計が送金金額と同額になるように入力してください。（入力欄は先頭行から順に詰めて入力してください。）

## 2.1.4 依頼内容を確認し、[実行] を押します。



### 1 同意欄 をチェック

「確認事項」をお読みいただいたうえでチェックしてください。  
(同意いただけない場合はお取扱いできません。)

### 承認ありの場合

### 2 承認者情報 を入力する

承認パターンに応じて、1名または2名の承認者をプルダウンから選択してください。

- ・シングル承認の場合「承認者」
- ・ダブル承認の場合「一次承認者」「最終承認者」

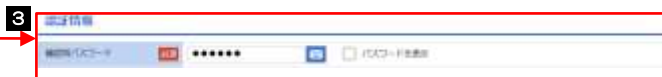
### 承認なしの場合

### 3 認証情報 を入力する

確認用パスワードを入力してください。

### 4 実行 ボタンを押す

2 「承認者情報」欄は、承認なしの場合は 3 「認証情報」欄が表示されます。



### メモ

- ▶お客さまが設定した承認パターンに該当する操作をしてください。▶▶▶ P.13 参照
- ▶「承認者」欄には、お客さま社内で承認権限を保有するユーザがプルダウンで表示されますので、この中から承認者を選択してください。
- ▶ダブル承認の場合、「一次承認者」と「最終承認者」に、同一の承認者は選択できません。

## 2.1.5 到着案内・入金依頼（画面入力）の完了です。



1 受付番号 を控える

取引選択画面に戻る場合

2 被仕向送金メニューへ ボタンを押す

続けて新規のお取引を行う場合

3 続けて新規の入力へ ボタンを押す

### 注意

- ▶このメッセージが表示された場合、該当のお取引はお客様社内承認待ちの状態となっており、弊行へのお申込はまだ完了していません。引き続き承認者にご連絡のうえ、承認操作 (▶▶▶▶ P.99 参照) を依頼してください。(お客様の承認パターンがシングル承認、またはダブル承認の場合、承認者による承認操作が必要となります。)
- ▶承認なしの場合は、この操作で弊行へのお申込みが完了します。(メッセージも表示されません。)

### メモ


- ▶じゅうろく外為 WEB サービスでは、各種操作を行う際、受付番号を利用します。
- ▶依頼内容を修正する場合は「引戻し可能取引一覧」より引戻し（取下げ）のうえ、修正してください。▶▶▶▶ P.61 参照

## 2.2 取引照会

2.2.1 メニューを表示して、[被仕向送金] > [被仕向送金] > [取引照会] を選択します。

2.2.2 検索条件を入力して、[絞り込み] を押します。

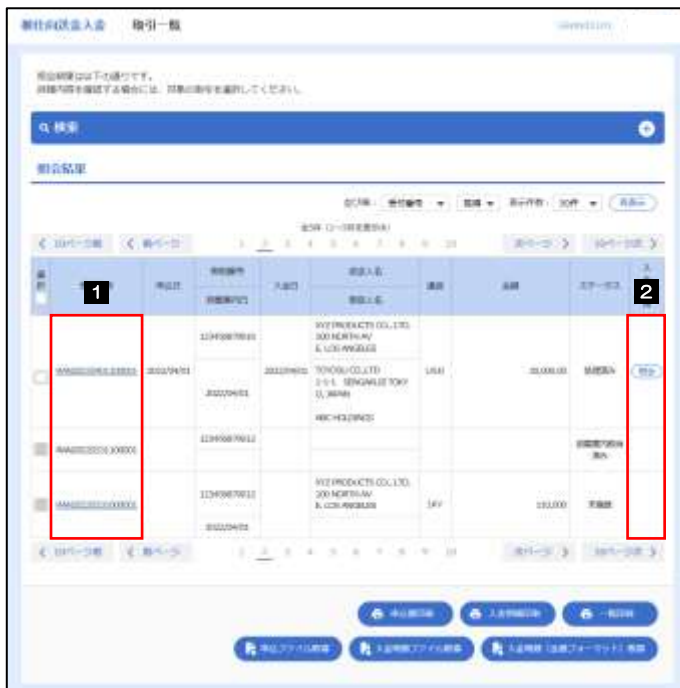


1 検索条件を入力して **絞り込み** ボタンを押す 

### メモ

- ▶ 到着案内日が、1年前までの取引が照会できます。
- ▶ 最大 1,000 件までの取引が一覧表示されます。
- ▶ 「全取引照会」の取引権限を保有するユーザは、他ユーザ作成成分を含むすべての取引を照会できます。

## 2.2.3 検索結果の一覧より照会する対象を選択します。



依頼内容を照会する場合

**1** 受付番号 リンクを押す

「被仕向送金入金 照会結果」画面を表示します。  
 >>> P.101 参照

入金明細（計算書）を照会する場合

**2** 入金明細の 照会 ボタンを押す

「被仕向送金入金 入金明細」画面を表示します。  
 >>> P.102 参照



一覧に表示するステータスは以下のとおりです。

ステータス	取引の状態
未登録	お客さま社内で、入金依頼待ちとなっている状態
承認待ち	お客さま社内で、承認待ちとなっている状態
一次承認待ち	お客さま社内で、一次承認待ちとなっている状態
最終承認待ち	お客さま社内で、最終承認待ちとなっている状態
差異済み	お客さま社内で、承認者が差異しを行った状態
引戻済み	お客さま社内で、依頼者自身が引戻し（取下げ）を行った状態
返却済み	お取扱不可となり、弊行からお客さまに取引を返却（差異し）を行った状態
申込済み	弊行へのお申込みが完了した状態
受付中	弊行でお取引を受け付けた状態
処理済み	弊行での処理が完了した状態
クローズ済み	じゅうろく外為WEB サービス外で処理が完了した状態（お取引店窓口でお支払いした場合など）
到着案内取消済み	弊行で到着案内を取り消した状態



## 2.2.4 ご依頼内容が画面表示されます。

被仕向送金入金 総合概要

確認

選択した被仕向送金の内容は以下の通りです。

取引情報

取引番号	8A82020403100001
支店コード	0010000000
取引日	2022/04/01

企業情報

店名	001 HEAD OFFICE 三井住友銀行
法人番号	0010000000000
会社名(漢字)	FOREIGN EXCHANGE CO.,LTD.
会社名(英字)	外国為替株式会社
住所	1-1-1 TOKYO JAPAN
電話番号	0343207000
Eメール	

取引履歴

取引履歴は、お振込内容が反映いたします。

戻る 確認

当箇所は承認パターンによって表示内容が異なります。

シングル承認の場合、以下のように表示します。

承認日	承認時刻
2022/04/01	12:00:00
2022/04/01	12:00:00

ダブル承認の場合、以下のように表示します。

承認日	承認時刻
2022/04/01	12:00:00
2022/04/01	12:00:00
2022/04/01	12:00:00
2022/04/01	12:00:00

承認なしの場合、以下のように表示します。

承認日	承認時刻
2022/04/01	12:00:00

## 2.2.5 入金明細（計算書）が表示されます

被仕向送金の入金明細は以下を確認下さい。

### 入金明細

検索日 2025/04/11

株式会社 KICKPAPER CO., LTD. 様

振込番号	振込種別	種別	申請額	振込額	行名
12345678901	振込金	1000	10,000.00		
送金手数料		送金手数料		5.00	
入金口座		入金口座		10,000.00	
合計			10,000.00	10,005.00	
送金銀行		株式会社			
ABC BANK		332-0011, TEL: 03-1234-5678, E: info@abc.co.jp			
振込口座		1234567890			

送金内容

送金元	送金先	送金種別	申請額	振込額	合計
1000	1000	1000	10,000.00	10,005.00	10,005.00

### 手数料明細

項目	通貨	金額
送金手数料	JPY	5.00
口座振替手数料	JPY	2.00
合計	JPY	7.00

振込手数料は別途お支払いとなります。  
お振込みが完了いたしました場合は、お振込みの履歴を確認の上、お振込みの完了を確認してください。  
お振込みの履歴を確認の上、お振込みの完了を確認してください。

受取銀行: 0440120-0110001  
 振込口座: GATAME BANK  
 振込先: HEAD OFFICE  
 振込店: A BRANCH

戻る 入金明細印刷