

十六アジアレポート 2022年1月号

JUROKU ASIA REPORT JANUARY 2022

2022年1月5日 発行 十六銀行 ソリューション営業部 海外サポート室

目次

1. シンガポール:「東南アジア屈指の未来都市を目指すシンガポール」

シンガポール駐在員事務所 高井昌彦

2. 為替相場情報

本書中の情報は情報提供のみを目的として作成されたものであり、何らかの行動を勧誘するものではありません。ご利用に関しては全てお客様御自身でご判断くださいますよう、宜しくお願ひ申し上げます。当資料は信頼できると思われる情報に基づいて作成されていますが、当行及び執筆者はその正確性を保証するものではありません。また、本書中の情報は、法律上、会計上、税務上の助言を含むものではありません。法律上、会計上、税務上の助言を必要とされる場合は、それぞれの専門家にご相談ください。

1. シンガポール:「東南アジア屈指の未来都市を目指すシンガポール」

シンガポール駐在員事務所 高井昌彦

私は2021年8月25日に日本を出発し、初めて足を踏み入れたシンガポールの地で、まず始まったのが14日間に亘る強制隔離でした。隔離期間中に計4回のコロナ簡易検査(Swab test)をクリアし、無事自由を許されたのは同年9月8日の事でした。窓があっても開閉する事を許されなかった隔離生活が明けて、初めて外に出て吸った外気は、都市の喧騒の中で排気ガスの独特な匂いがするにもかかわらず、今まで感じたことのない解放感で満たされ、清々しい空気でした。そんな一度も訪れた事なかったシンガポールの街中を歩くと、想像していた以上に随所でデジタル化が進んでおりました。

【シンガポール政府主導のデジタル化】

2014年にリー・シェンロン首相が「Smart Nation」構想を発表し「より良い暮らし、より多くの機会、より強固なコミュニティ」の実現を掲げました。その中で2016年にはGovernment Technology Agencyというデジタル化を進める政府機関を設立し、現在はSmart Nation and Digital Government Officeという機関と共に政府主導でデジタルを通してシンガポールを変革するための活動をしています。

その結果、スイスのIMD(国際経営開発研究所)が発表している世界のスマートシティランキングで2019年、2020年と2年連続で1位を獲得しております。

【市中随所に見られる技術力の高さ】

街中では、街路を清潔に保ち、最近ではコロナ感染防止の観点からマスクの装着やソーシャルディスタンスの確保といった注意喚起をするなど、ロボットたちが活躍しています。

食においても代替食品や都市型農業の整備などを積極的に進めています。細胞培養肉の受託製造を世界で初めて許可するなど、フードテックで世界の先駆けとなっています。

今回は、そんな世界スマートシティランキングで唯一AAAを取得しているシンガポールの最先端のコンビニを体験してきました。

コロナ禍においてトレンドとなった、ユニクロやGU、ゲオ、一部のコンビニなどで非接触型店舗として導入している「無人レジ」は、日本国内でも増加傾向にあり、経験された方も多いのではないのでしょうか。しかし、完全に無人の「AI決済型店舗(国内においてはTOUCH TO GOのような店舗)」を体験したことがある方はまだ少ないと思います。私も日本国内では体験したことがありませんでしたが、シンガポールではデジタル化を進める国の方針と治安の良さが出店を後押ししています。

シンガポールのコンビニ最大手である「Cheers」と、新興企業の「Pick & GO」が運営する無人AI決済型コンビニ【写真1】を体験しました。両者を比べた結果、新興企業は知名度をカバーするため、店舗に違いを出す工夫をして、差別化を図っていることがわかりました。

無人AI決済型コンビニの利用方法は至って簡単です。入り口のゲートを通して店舗内で購入したい商品を手に取り、そのままゲートを通して外に出るだけで買い物が完了します。しかし、利用するためには専用のアプリが必要

で、事前にアプリをダウンロードし、個人情報登録しなければならいため、旅行者にはハードルが高く、敬遠されるのではないかと思います。それでも、レジの列に並ぶことなくノーストレスで買い物ができ、購入過程で一度も人と接触することがないため、現地で生活している人々にとっては、アフタ



【写真1】AI決済型コンビニ

ーコロナにおいても最適なコンビニだと感じました。

どの店舗も頭上に多くのAIカメラが設置されており、そのカメラが利用者を捉え、手に持って外に出た商品を認識しているのだと思われますが、様々な商品を手に取り、棚に戻すといった動作を繰り返しても、正常に決済が行われている様に技術力の高さを感じました。

また、新興企業の店舗は大手コンビニとの差別化を図るために品揃えを多くし、バリエーションで差別化を図っていました。また、私は体験できませんでしたが、大学内にある同型店舗では陳列された商品の付近に甘いにおいやすパイシーなおいを漂わせるなど、嗅覚を刺激し購買力を増加させる試みも行っているとの事です。

【最後に】

シンガポールでは、そのほか、自動運転の取組みを進めていますし、電気自動車の充電スタンドは街中の随所に設置されています。また、コロナ禍の中で濃厚接触者をすばやく把握するため、接触者を追跡するためのアプリを早期に導入するなど、技術力の高さが伺えます【写真2】。

新しい事に対し、規制を設けて許認可申請を必要とする国もある中で、シンガポールは「まずやってみよう」と言うスタイルで国全体がDX

(デジタルトランスフォーメーション)を進めているように感じました。まずやってみて、そこで出てきた色々な問題点や課題と向き合いながら補正していくスタイルは、DXのそもそもの骨子である「IT技術により人々を豊かにする」という目標達成の近道となると信じています。



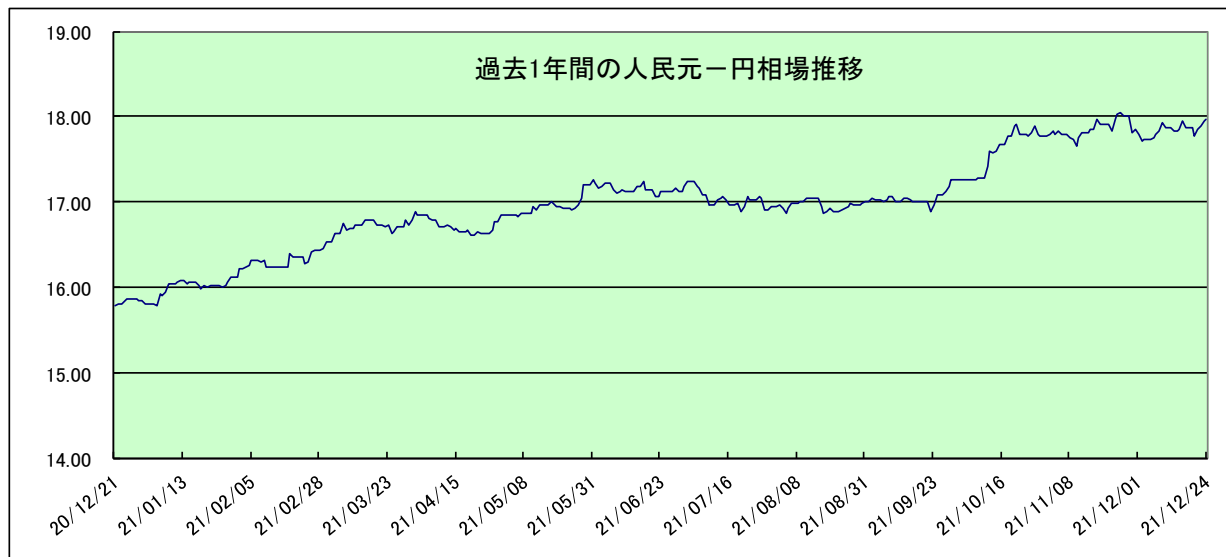
【写真2】街中の充電スタンド、接触追跡アプリ

2. 為替相場情報

(1) 人民元－円為替相場(中国人民銀行公表仲値)

(単位:1人民元当たりの日本円)

(月)		(火)		(水)		(木)		(金)	
11月22日	17.83994	11月23日	17.96655	11月24日	18.01899	11月25日	18.04566	11月26日	18.01672
11月29日	17.81674	11月30日	17.84249	12月1日	17.78948	12月2日	17.71605	12月3日	17.73962
12月6日	17.74434	12月7日	17.79961	12月8日	17.82754	12月9日	17.92147	12月10日	17.86257
12月13日	17.83549	12月14日	17.83803	12月15日	17.85300	12月16日	17.94076	12月17日	17.86671
12月20日	17.78062	12月21日	17.84503	12月22日	17.89741	12月23日	17.94849	12月24日	17.97300

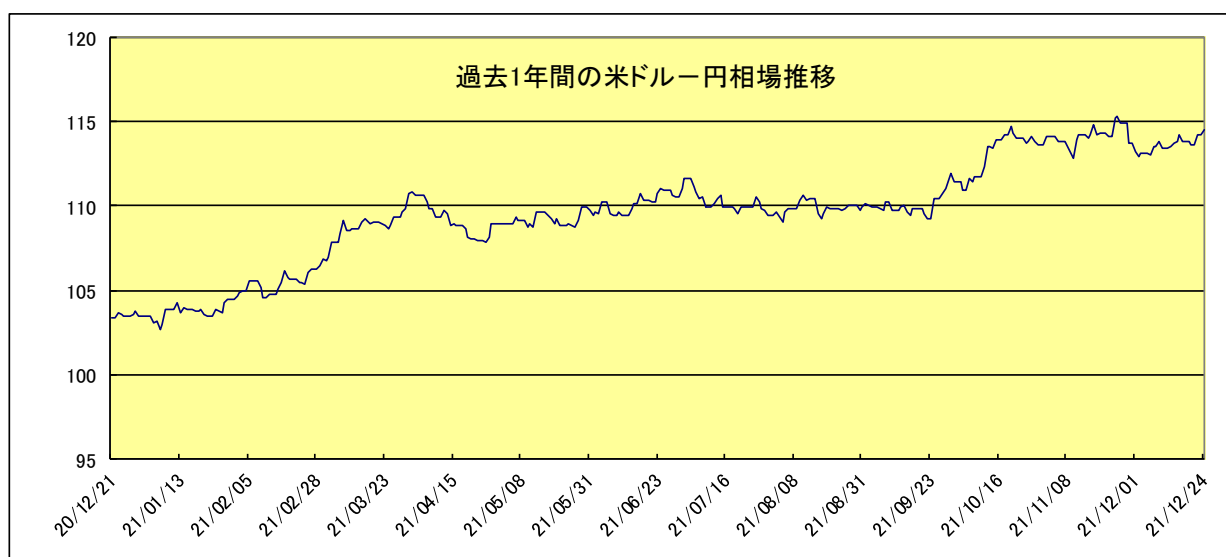


上記表、及びグラフはこの公表仲値を便宜的に1人民元当たりの日本円へ換算し直した相場です。
そのため、正式な人民元相場が必要な場合は、中国人民銀行にお問い合わせ下さい。

(2) ドルー円為替相場(当行公表仲値)

(単位:1ドル当たりの日本円)

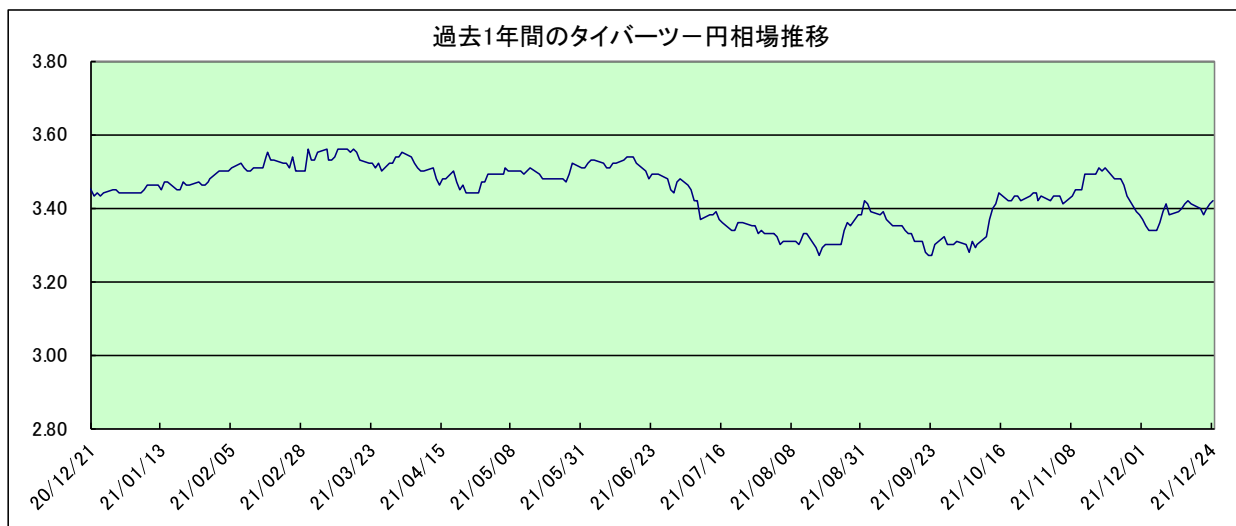
(月)		(火)		(水)		(木)		(金)	
11月22日	114.10	11月23日	-	11月24日	115.21	11月25日	115.33	11月26日	114.93
11月29日	113.77	11月30日	113.77	12月1日	113.26	12月2日	112.98	12月3日	113.10
12月6日	113.08	12月7日	113.50	12月8日	113.57	12月9日	113.82	12月10日	113.47
12月13日	113.56	12月14日	113.68	12月15日	113.80	12月16日	114.21	12月17日	113.87
12月20日	113.62	12月21日	113.67	12月22日	114.18	12月23日	114.23	12月24日	114.50



(3) タイバーツ-円為替相場(当行公表仲値)

(単位: 1パーツ当たりの日本円)

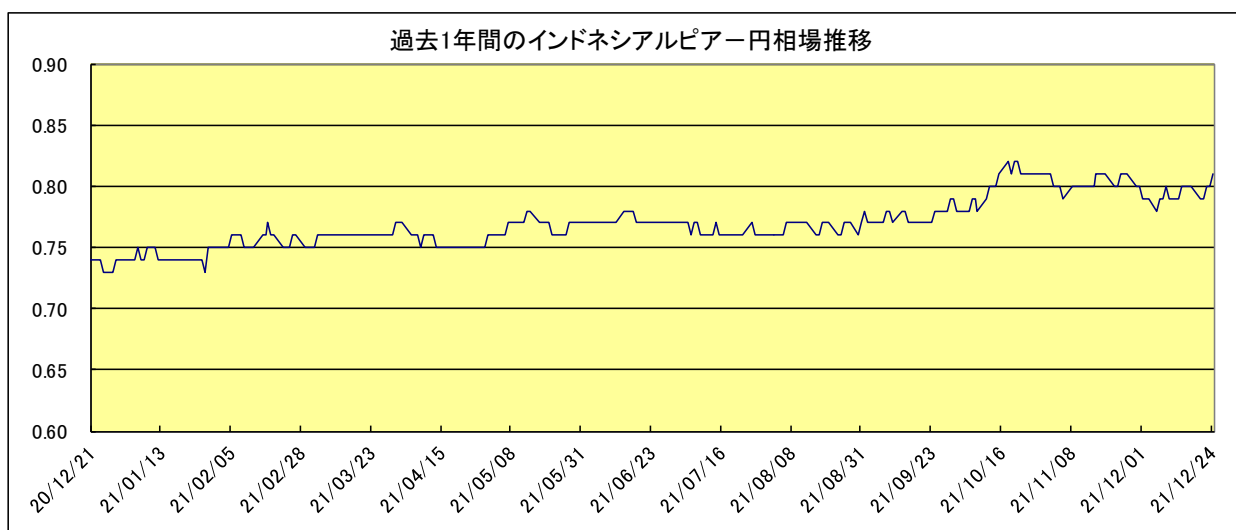
(月)		(火)		(水)		(木)		(金)	
11月22日	3.4800	11月23日	-	11月24日	3.4800	11月25日	3.4600	11月26日	3.4300
11月29日	3.3900	11月30日	3.3800	12月1日	3.3700	12月2日	3.3500	12月3日	3.3400
12月6日	3.3400	12月7日	3.3600	12月8日	3.3900	12月9日	3.4100	12月10日	3.3800
12月13日	3.3900	12月14日	3.4000	12月15日	3.4100	12月16日	3.4200	12月17日	3.4100
12月20日	3.4000	12月21日	3.3800	12月22日	3.4000	12月23日	3.4100	12月24日	3.4200



(4) インドネシアルピア-円為替相場(参考値)

(単位: 100ルピア当たりの日本円)

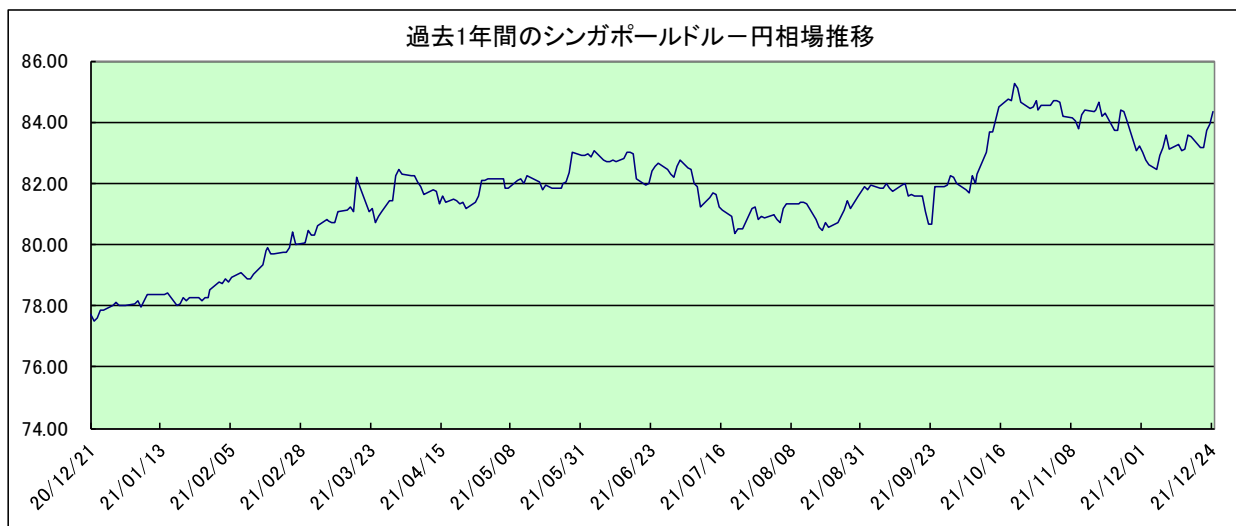
(月)		(火)		(水)		(木)		(金)	
11月22日	0.8000	11月23日	-	11月24日	0.8100	11月25日	0.8100	11月26日	0.8100
11月29日	0.8000	11月30日	0.8000	12月1日	0.7900	12月2日	0.7900	12月3日	0.7900
12月6日	0.7800	12月7日	0.7900	12月8日	0.7900	12月9日	0.8000	12月10日	0.7900
12月13日	0.7900	12月14日	0.8000	12月15日	0.8000	12月16日	0.8000	12月17日	0.8000
12月20日	0.7900	12月21日	0.7900	12月22日	0.8000	12月23日	0.8000	12月24日	0.8100



(5) シンガポールドル-円為替相場(当行公表仲値)

(単位:1ドル当たりの日本円)

(月)		(火)		(水)		(木)		(金)	
11月22日	83.7300	11月23日	-	11月24日	84.3700	11月25日	84.3300	11月26日	84.0100
11月29日	83.0500	11月30日	83.2100	12月1日	83.0100	12月2日	82.7400	12月3日	82.5800
12月6日	82.4600	12月7日	82.9000	12月8日	83.1500	12月9日	83.5600	12月10日	83.1300
12月13日	83.2900	12月14日	83.0600	12月15日	83.0900	12月16日	83.6000	12月17日	83.5400
12月20日	83.1600	12月21日	83.1500	12月22日	83.7200	12月23日	83.9400	12月24日	84.3300



(6) ベトナムドン-円為替相場(参考値)

(単位:1000ドン当たりの日本円)

(月)		(火)		(水)		(木)		(金)	
11月22日	5.0300	11月23日	-	11月24日	5.0800	11月25日	5.0800	11月26日	5.0600
11月29日	5.0100	11月30日	5.0100	12月1日	4.9800	12月2日	4.9700	12月3日	4.9700
12月6日	4.9600	12月7日	4.9200	12月8日	4.9100	12月9日	4.9500	12月10日	4.9400
12月13日	4.9300	12月14日	4.9400	12月15日	4.9400	12月16日	4.9500	12月17日	4.9400
12月20日	4.9500	12月21日	4.9500	12月22日	4.9800	12月23日	4.9700	12月24日	4.9800

