

# 十六アジアレポート 2024年7月号

JUROKU ASIA REPORT JULY 2024

2024年7月1日 発行 十六銀行 ソリューション営業部 海外サポート室

## 目次

- タイ:「大気汚染がタイで世界最悪水準に  
～観光に打撃続き、健康懸念も『信頼回復』に全力、大気汚染改善へ～」  
バンコク駐在員事務所 松岡修
- 為替相場情報

本書中の情報は情報提供のみを目的として作成されたものであり、何らかの行動を勧誘するものではありません。ご利用に関しては全てお客様御自身でご判断くださいますよう、宜しくお願ひ申し上げます。当資料は信頼できると思われる情報に基づいて作成されていますが、当行及び執筆者はその正確性を保証するものではありません。また、本書中の情報は、法律上、会計上、税務上の助言を含むものではありません。法律上、会計上、税務上の助言を必要とされる場合は、それぞれの専門家にご相談ください。

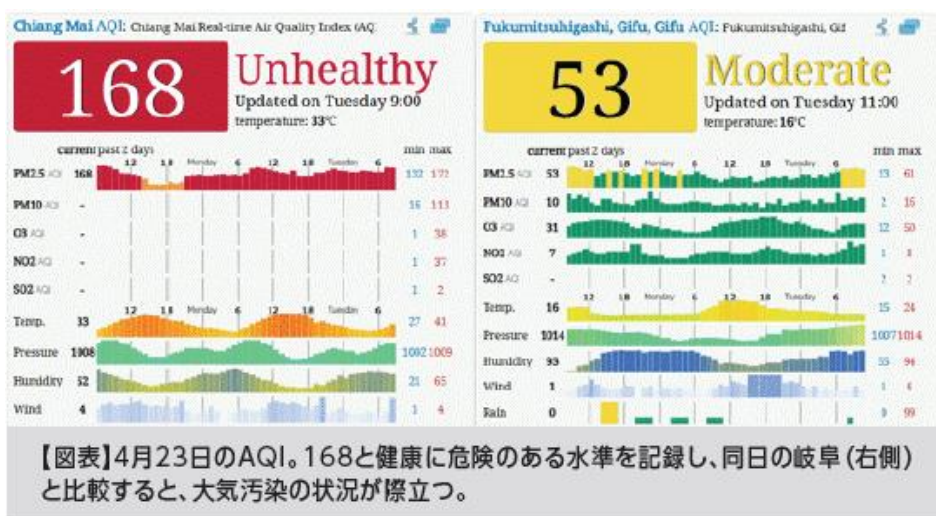
# 1. タイ:「大気汚染がタイで世界最悪水準に～観光に打撃続き、健康懸念も『信頼回復』に全力、大気汚染改善へ～」

バンコク駐在員事務所 松岡修

タイ北部の都市チェンマイでは、毎年1～4月ごろの大気汚染が深刻化しています。微小粒子状物質「PM2.5」の濃度は前年比で大幅に低下したものの、依然として安全基準を大きく上回っており、健康被害や観光への影響が懸念されています。

## ■ チェンマイの大気汚染、再び世界最悪水準に

チェンマイの大気汚染が再び世界最悪の水準となりました。スイスの空気清浄機メーカー「IQエア」が世界各地の大気汚染状況を見る指標として空気質指数（AQI）を公開しており【図表】、4月9日のチェンマイのAQIは200を超え、「非常に不健康」なレベルに達して世界ワースト1位を記録しました（3月7日にもAQIは228と世界ワースト1位を記録）。



## ■ 大気汚染の原因は排気ガスや野焼き、森林火災

タイでは、例年1月ごろから大気中のPM2.5が増加し、健康被害の恐れがある水準に到達する日が増えていきます。国際協力機構（JICA）は、首都バンコクなどでは、PM2.5の直接的な発生源は約6割が排気ガスなどの交通系が占める一方、タイ北部や中部などでは、野焼き・森林火災による汚染物質飛来の比重が高まると説明しています。

渋滞が深刻な首都バンコクでは、ディーゼルの排気ガスの影響が大きいとの見方が示されており、バンコクにおけるPM2.5の発生源の2割以上がディーゼルの排気ガスとするデータもあります。実際にバンコクでは300万台を超えるディーゼル車が登録されており、車両登録の約3割を占めています【写真1】。

一方、チェンマイでは、農家の野焼きによる大気汚染が深刻化しているほか、野焼きが周囲に広がって発生する森林火災も問題となっています。農家が野焼きをする理由として、コストをかけずに田畑に残る残渣を迅速に処



【写真1】タイの旧式バス（赤バス）。電動バスの導入が進む一方で、エアコンが付いていない旧式バスも多く走る。

理できることが挙げられ、タイではコメは年に2回または2.5回収穫する都合上、コストのかからない野焼きをやめることは困難です。

### ■ 観光への打撃に続き、健康懸念も

タイのセター首相は3月、北部チェンマイの大気汚染が深刻化しているが災害地域に指定しないことを自身のX(旧ツイッター)を通じて明らかにしました。首相は「新型コロナウイルス感染症から回復したばかりのチェンマイの観光業界に打撃を与えかねない」と説明しましたが、国民から「観光業よりも国民の健康を守ることを優先すべきだ」とのコメントが見られました。

また、バンコク首都庁は、大気汚染の悪化が予想される場合には在宅勤務を推奨すると発表しており、都内の企業や団体に在宅勤務を呼びかけ、学校ではマスクの配布や必要に応じて郊外での活動をやめるといった対策を実施しています【写真2】。



【写真2】大気汚染で霞むバンコク市内(2月15日)。同日は在宅勤務推奨が発表された。

### ■ 「信頼回復」に全力、大気汚染改善へ

タイ政府は大気汚染改善に向けて、新法「大気浄化法」の年内施行を目指しています。法案では、野焼き・森林火災対策と越境汚染対策の強化に重点を置いており、県ごとの大気汚染対策の制定が進む見込みです。

このような中、民間企業による野焼き防止に向けた農家支援の広がり注目されています。タイ素材最大手サイアム・セメント(SCG)は、チェンマイなどで農家から稲わらやサトウキビの葉といった農業残渣を年30万トン余り買い取り、バイオマス燃料としています。また、再生可能エネルギー開発のアブソルート・クリーン・エナジー(ACE)は、国内で開発中のバイオマス発電所8基で使用するための農業残渣を買い取る計画であり、買い取りにより農家に年間10億バーツの収入をもたらすと試算しています。

また、カーボンクレジット価格は、中長期的には上昇していくことが予想されており、大幅に値上がりすれば「農家が植林で暮らしていくことも可能になる」といった期待もあります。脱炭素に向けて企業がコメ農家と共同でカーボンクレジットを開発するなど、国内ではカーボンクレジットを商機と捉えて動く企業も出始めています。

野焼きの撲滅にはミャンマーやカンボジアなどの周辺国との協調が必要になるほか、バンコクの渋滞・排気ガス問題に対しては、公共交通機関の利便性改善や環境負荷の小さい自動車の普及など、タイの大気汚染改善への道のりは平坦ではありません。タイがこれから先進国の仲間入りを果たしていくためにも、自発的な大気汚染改善のための取組みを期待します。

## 2. 為替相場情報

(1) 人民元一円為替相場(中国人民銀行公表仲値)

(単位:1人民元当たりの日本円)

(月)		(火)		(水)		(木)		(金)	
5月27日	21.93223	5月28日	21.93752	5月29日	21.96885	5月30日	21.98769	5月31日	21.92454
6月3日	21.97609	6月4日	21.84312	6月5日	21.65721	6月6日	21.78839	6月7日	21.74669
6月10日	-	6月11日	21.93175	6月12日	21.93560	6月13日	21.91253	6月14日	21.92838
6月17日	21.97706	6月18日	21.99688	6月19日	22.03565	6月20日	22.03711	6月21日	22.13271



上記表、及びグラフはこの公表仲値を便宜的に1人民元当たりの日本円へ換算し直した相場です。  
そのため、正式な人民元相場が必要な場合は、中国人民銀行にお問い合わせ下さい。

(2) ドルー円為替相場(当行公表仲値)

(単位:1ドル当たりの日本円)

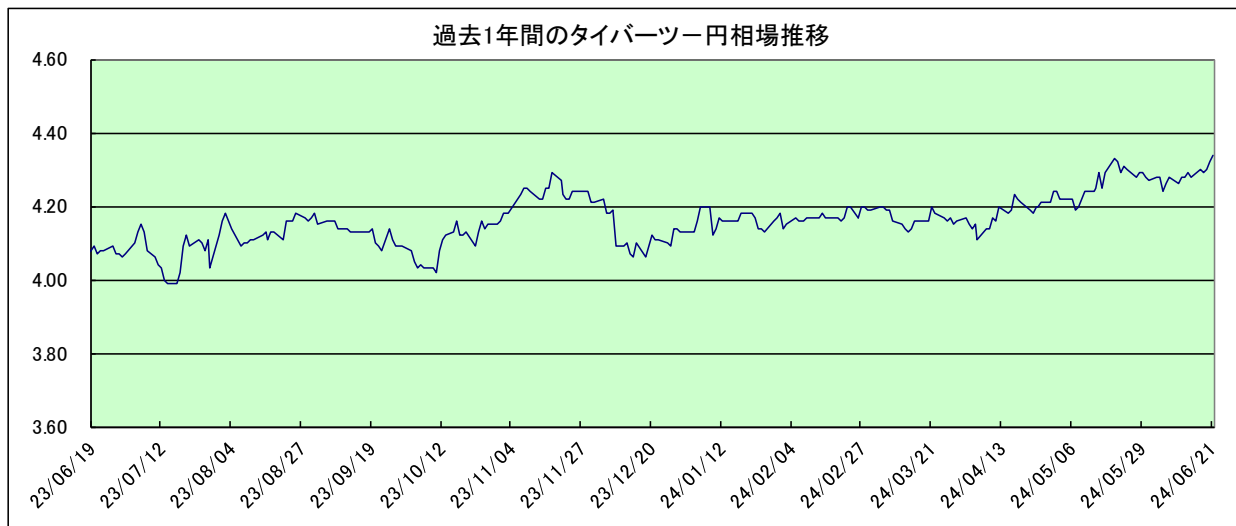
(月)		(火)		(水)		(木)		(金)	
5月27日	156.87	5月28日	156.94	5月29日	157.40	5月30日	157.62	5月31日	156.74
6月3日	157.18	6月4日	156.47	6月5日	155.30	6月6日	155.78	6月7日	155.81
6月10日	157.01	6月11日	157.33	6月12日	157.21	6月13日	156.89	6月14日	157.31
6月17日	157.53	6月18日	157.74	6月19日	157.96	6月20日	158.16	6月21日	159.10



(3) タイバーツ-円為替相場(当行公表仲値)

(単位: 1バーツ当たりの日本円)

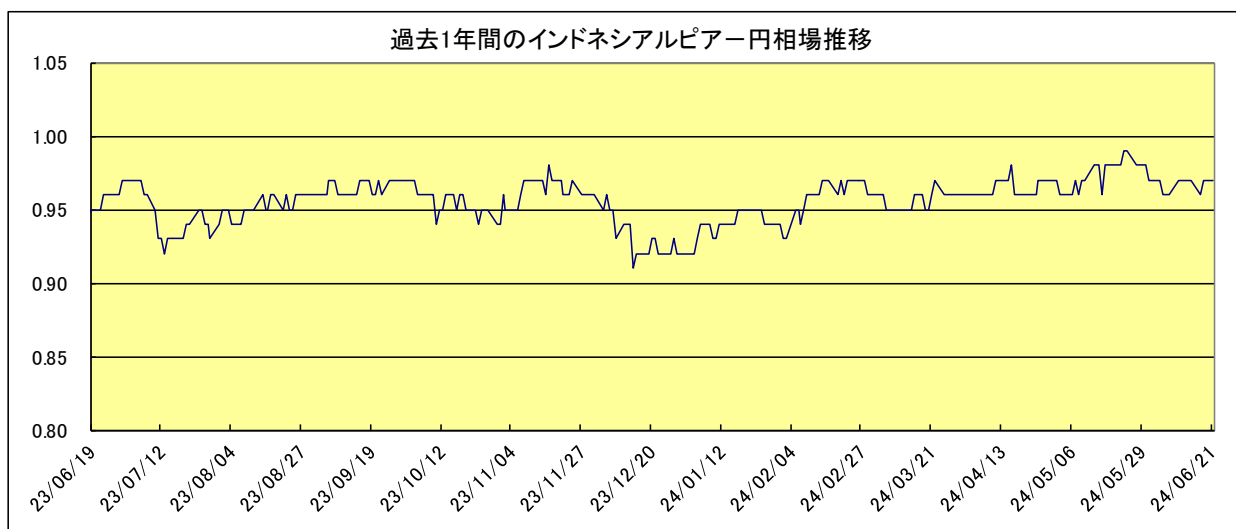
(月)		(火)		(水)		(木)		(金)	
5月27日	4.2800	5月28日	4.2900	5月29日	4.2900	5月30日	4.2800	5月31日	4.2700
6月3日	4.2800	6月4日	4.2800	6月5日	4.2400	6月6日	4.2600	6月7日	4.2800
6月10日	4.2600	6月11日	4.2800	6月12日	4.2800	6月13日	4.2900	6月14日	4.2800
6月17日	4.3000	6月18日	4.2900	6月19日	4.3000	6月20日	4.3200	6月21日	4.3400



(4) インドネシアルピア-円為替相場(参考値)

(単位: 100ルピア当たりの日本円)

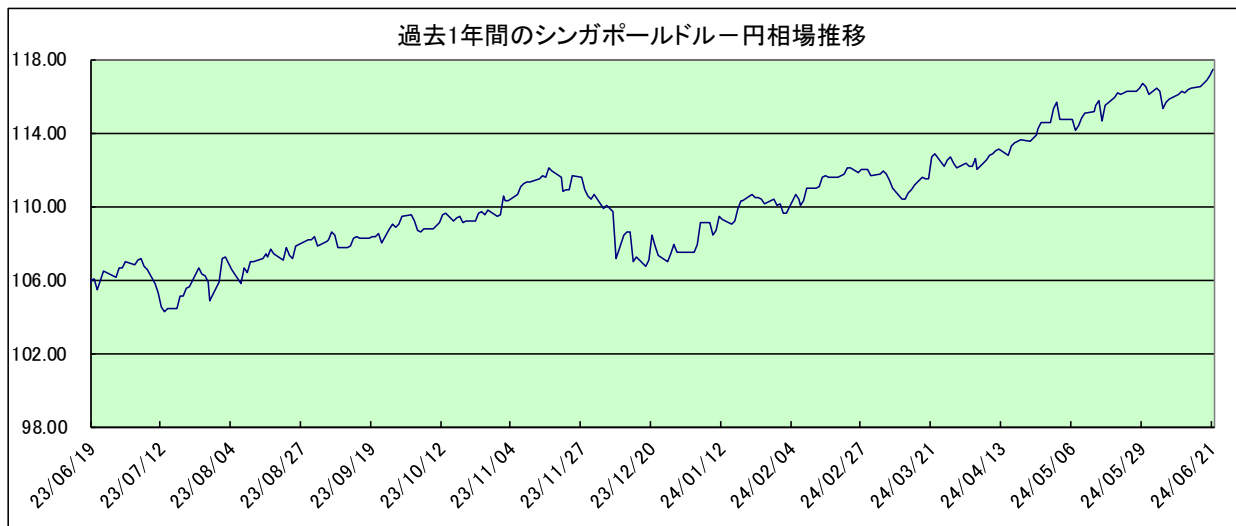
(月)		(火)		(水)		(木)		(金)	
5月27日	0.9800	5月28日	0.9800	5月29日	0.9800	5月30日	0.9800	5月31日	0.9700
6月3日	0.9700	6月4日	0.9700	6月5日	0.9600	6月6日	0.9600	6月7日	0.9600
6月10日	0.9700	6月11日	0.9700	6月12日	0.9700	6月13日	0.9700	6月14日	0.9700
6月17日	0.9600	6月18日	0.9700	6月19日	0.9700	6月20日	0.9700	6月21日	0.9700



(5) シンガポールドル-円為替相場(当行公表仲値)

(単位:1ドル当たりの日本円)

(月)		(火)		(水)		(木)		(金)	
5月27日	116.2400	5月28日	116.3900	5月29日	116.6600	5月30日	116.5200	5月31日	116.1200
6月3日	116.4000	6月4日	116.2300	6月5日	115.3400	6月6日	115.6600	6月7日	115.8300
6月10日	116.0600	6月11日	116.2700	6月12日	116.1800	6月13日	116.3300	6月14日	116.4100
6月17日	116.4700	6月18日	116.6600	6月19日	116.8600	6月20日	117.1100	6月21日	117.4800



(6) ベトナムドン-円為替相場(参考値)

(単位:1000ドン当たりの日本円)

(月)		(火)		(水)		(木)		(金)	
5月27日	6.1500	5月28日	6.1500	5月29日	6.1800	5月30日	6.1800	5月31日	6.1500
6月3日	6.1700	6月4日	6.1400	6月5日	6.1000	6月6日	6.1200	6月7日	6.1200
6月10日	6.1700	6月11日	6.1800	6月12日	6.1700	6月13日	6.1600	6月14日	6.1800
6月17日	6.1800	6月18日	6.1900	6月19日	6.2000	6月20日	6.2000	6月21日	6.2400

