

# 十六アジアレポート 2024年1月号

JUROKU ASIA REPORT JANUARY 2024

2024年1月4日 発行 十六銀行 ソリューション営業部 海外サポート室

## 目次

1. 上海:「中国のコーヒー市場について」

上海駐在員事務所 三石和洋

2. 為替相場情報

本書中の情報は情報提供のみを目的として作成されたものであり、何らかの行動を勧誘するものではありません。ご利用に関しては全てお客様御自身でご判断くださいますよう、宜しくお願ひ申し上げます。当資料は信頼できると思われる情報に基づいて作成されていますが、当行及び執筆者はその正確性を保証するものではありません。また、本書中の情報は、法律上、会計上、税務上の助言を含むものではありません。法律上、会計上、税務上の助言を必要とされる場合は、それぞれの専門家にご相談ください。

# 1. 上海:「中国のコーヒー市場について」

上海駐在員事務所 三石和洋

## ■はじめに

上海は世界の主要都市の中で最もコーヒーショップが多く、東京やロンドンの2倍近い数の店舗があるとされています。そんな上海の国際的な金融センターである陸家嘴（ルージャーズイ）中心部の緑地公園で、10月中旬にコーヒーを楽しむイベント「陸家嘴コーヒーフェスティバル」が開催されました【写真1】。今回で8回目の開催となるこのイベントには、オーストラリアや韓国、日本などのほか、中国各地から270を超えるコーヒーショップが出展。金融街のサラリーマンや観光客などが訪れ、大変な賑わいでした。私も含め、訪れた人々は各地のコーヒーを飲み、写真を撮ったりSNSに投稿したりすることで、海外旅行や国内旅行楽しんでいるような感覚も味わっていました。

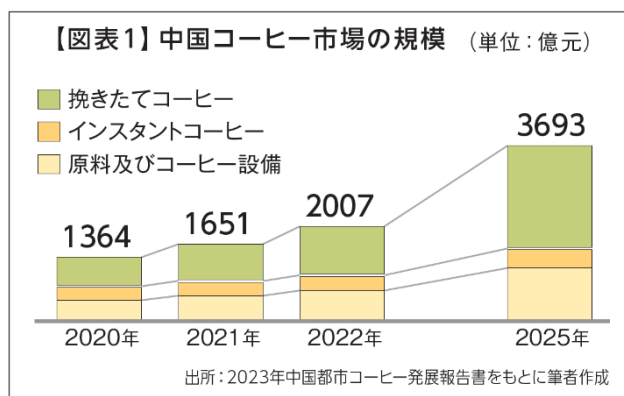


【写真1】陸家嘴コーヒーフェスティバルの様子

## ■コーヒー市場の発展状況

お茶文化が浸透している中国ではコーヒー市場の歴史は浅く、1989年に雀巢（ネスレ）がインスタントコーヒーを発売開始した頃から始まりました。1999年に星巴克（スターバックスコーヒー）が初出店、2010年代にはコンビニエンスストアで挽きたてコーヒーが発売開始されるなど、徐々にコーヒーを飲むことが日常になっていきました。2023年8月時点で、中国国内約6,500店舗まで拡大した星巴克を始めとする海外勢に加え、中国発コーヒーチェーンも続々と誕生し、中国独特のスマホアプリで注文して店舗に取りに行くスタイルが定着しています。中国発コーヒーチェーンの代表といえる瑞幸珈琲（ラッキンコーヒー）に関しては、2023年6月末時点で中国国内1万店舗を超え、四半期ベースの中国市場での売上でも星巴克を超えるなど、名実ともに中国第一位のコーヒーチェーンへと成長しました。星巴克は、2025年までに中国国内の店舗数を9,000店舗まで拡大することを発表するなど、まだまだ中国のコーヒー市場は成長を続けていくことが予想されています。

2023年5月に中国の主要経済メディアである第一財形研究所や、フードデリバリーなど食や生活に関わる様々なITサービスを提供する美团（メイトゥアン）などが共同で発表した「2023年中国都市コーヒー発展報告書」によると、中国のコーヒー産業の規模は2025年に3,693億元（約7兆5千億円）になると予測し【図表1】、潜在的なコーヒー産業の市場規模は1兆元（約20兆5千億円）に達するとの試算も示されています。

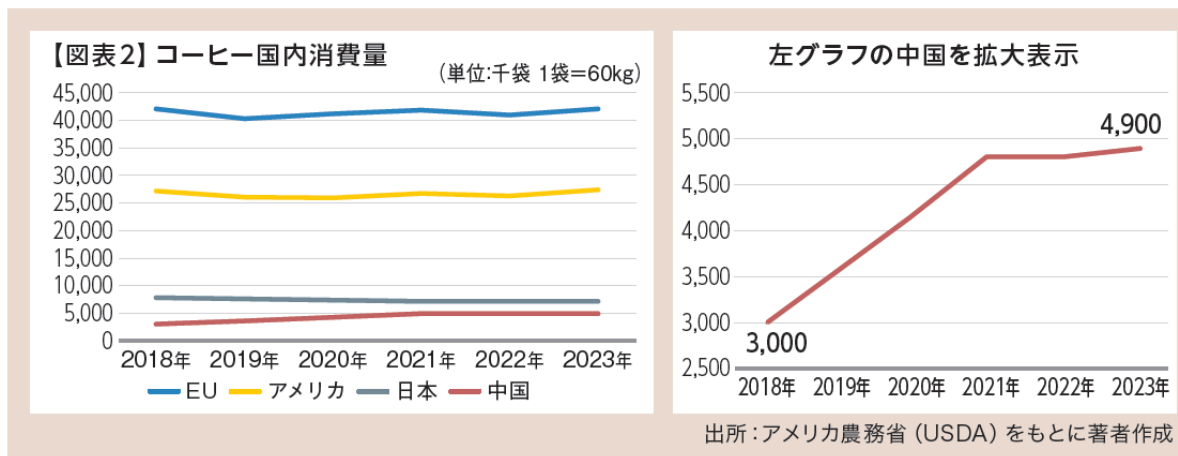


## ■競争が激化するコーヒー市場

上海市などの大都市では、ライバル店が隣同士に店舗を構えることも珍しくないほど、コーヒー市場に飽和感が漂い始める中、星巴克や瑞幸珈琲などの大手コーヒーチェーンは、まだコーヒー文化が根付

いていない地方都市への出店を強化することを発表しています。また、スポーツウェア販売企業や中国郵政など異業種からの新規参入も相次ぐなど、競争が激化している状況です。

アメリカ農務省 (USDA) が 2023 年 6 月に発表したコーヒーの国内消費量をみると、コーヒー市場が成熟している EU やアメリカ、日本は横ばいで推移していますが、中国は 2018 年から 2023 年にかけて 1.63 倍と急拡大しています【図表 2】。しかし、依然として中国の国内消費量は相対的に少ない状況です。



■おわりに

現在、中国はコーヒー産地としても注目されています。中国産コーヒーの 98%以上を生産する雲南省は、土地や気候が栽培に適しているほか、国内外の大手コーヒーチェーンが雲南産のコーヒー豆をブレンドするようになったことから、中国産コーヒーの品質が向上し、コーヒー産業が発展しています。最近では、雲南コーヒー専門のカフェも展開されています【写真 2】。

中国ではコーヒー文化が根付き、今後、さらに市場が拡大する可能性を秘めています。国内外の大きささまざまなコーヒーショップが独自のコンセプトのもと、品質を追求しサービスを工夫する中、変化の速い中国市場での厳しい競争がしばらく続くものと考えます。



## 2. 為替相場情報

(1) 人民元一円為替相場(中国人民銀行公表仲値)

(単位:1人民元当たりの日本円)

(月)		(火)		(水)		(木)		(金)	
11月27日	20.98856	11月28日	20.83507	11月29日	20.69451	11月30日	20.67739	12月1日	20.78311
12月4日	20.58333	12月5日	20.66073	12月6日	20.64410	12月7日	20.64324	12月8日	20.23022
12月11日	20.33926	12月12日	20.46957	12月13日	20.38237	12月14日	20.03687	12月15日	20.04129
12月18日	20.02804	12月19日	20.07266	12月20日	20.24988	12月21日	20.18041	12月22日	20.00480



上記表、及びグラフはこの公表仲値を便宜的に1人民元当たりの日本円へ換算し直した相場です。  
そのため、正式な人民元相場が必要な場合は、中国人民銀行にお問い合わせ下さい。

(2) ドルー円為替相場(当行公表仲値)

(単位:1ドル当たりの日本円)

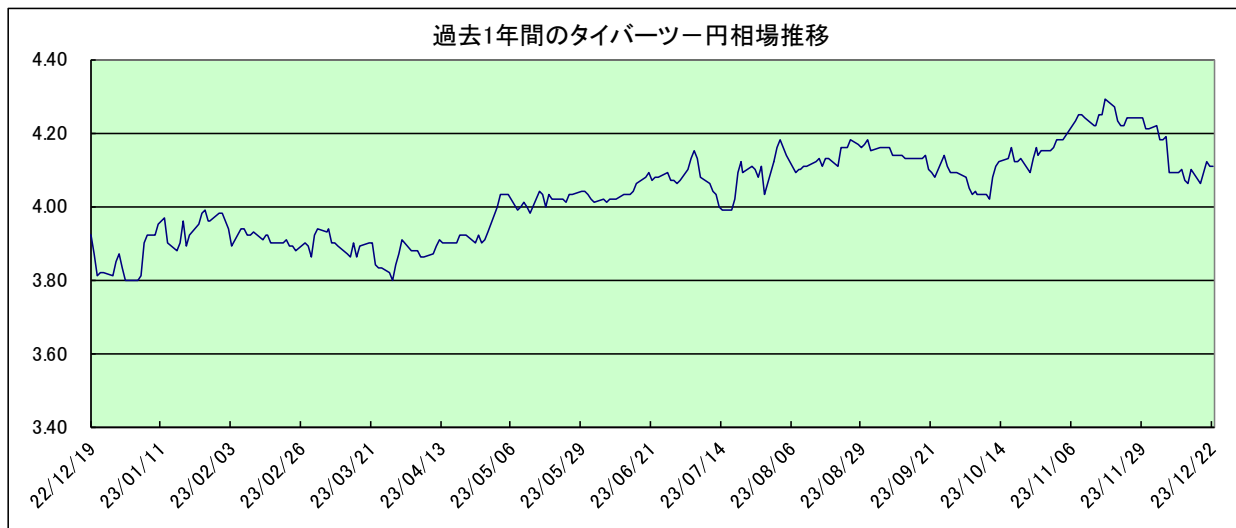
(月)		(火)		(水)		(木)		(金)	
11月27日	149.52	11月28日	148.15	11月29日	146.94	11月30日	147.07	12月1日	147.88
12月4日	146.40	12月5日	147.15	12月6日	147.26	12月7日	147.17	12月8日	143.25
12月11日	145.40	12月12日	145.88	12月13日	145.63	12月14日	142.49	12月15日	142.50
12月18日	142.20	12月19日	142.69	12月20日	144.03	12月21日	143.48	12月22日	142.34



(3) タイバーツ-円為替相場(当行公表仲値)

(単位: 1バーツ当たりの日本円)

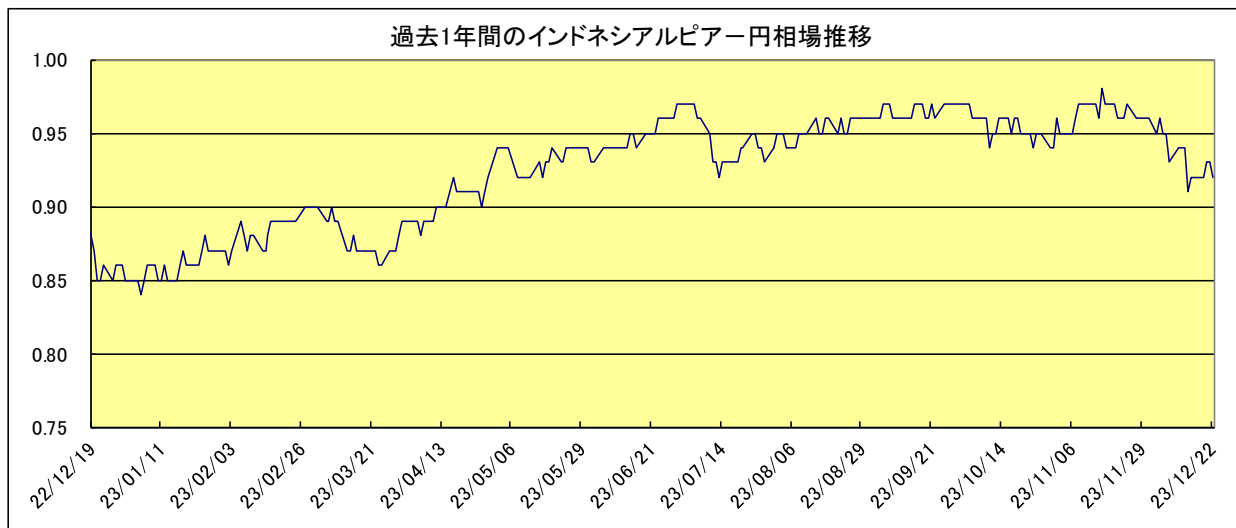
(月)		(火)		(水)		(木)		(金)	
11月27日	4.2400	11月28日	4.2400	11月29日	4.2400	11月30日	4.2100	12月1日	4.2100
12月4日	4.2200	12月5日	4.1800	12月6日	4.1800	12月7日	4.1900	12月8日	4.0900
12月11日	4.0900	12月12日	4.1000	12月13日	4.0700	12月14日	4.0600	12月15日	4.1000
12月18日	4.0600	12月19日	4.0900	12月20日	4.1200	12月21日	4.1100	12月22日	4.1100



(4) インドネシアルピア-円為替相場(参考値)

(単位: 100ルピア当たりの日本円)

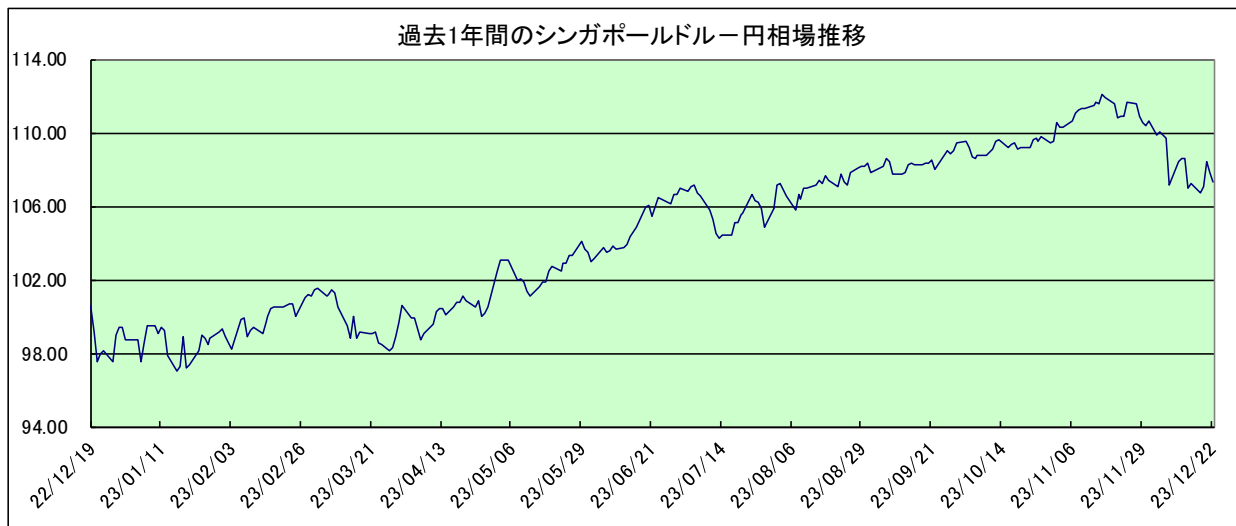
(月)		(火)		(水)		(木)		(金)	
11月27日	0.9600	11月28日	0.9600	11月29日	0.9600	11月30日	0.9600	12月1日	0.9600
12月4日	0.9500	12月5日	0.9600	12月6日	0.9500	12月7日	0.9500	12月8日	0.9300
12月11日	0.9400	12月12日	0.9400	12月13日	0.9400	12月14日	0.9100	12月15日	0.9200
12月18日	0.9200	12月19日	0.9200	12月20日	0.9300	12月21日	0.9300	12月22日	0.9200



(5) シンガポールドル-円為替相場(当行公表仲値)

(単位:1ドル当たりの日本円)

(月)		(火)		(水)		(木)		(金)	
11月27日	111.6100	11月28日	110.9200	11月29日	110.5300	11月30日	110.3800	12月1日	110.6800
12月4日	109.8500	12月5日	110.0600	12月6日	109.9000	12月7日	109.7200	12月8日	107.1800
12月11日	108.3900	12月12日	108.6300	12月13日	108.5700	12月14日	106.9800	12月15日	107.2600
12月18日	106.7600	12月19日	107.0600	12月20日	108.4000	12月21日	107.8300	12月22日	107.3500



(6) ベトナムドン-円為替相場(参考値)

(単位:1000ドン当たりの日本円)

(月)		(火)		(水)		(木)		(金)	
11月27日	6.1500	11月28日	6.1100	11月29日	6.0500	11月30日	6.0500	12月1日	6.0900
12月4日	6.0200	12月5日	6.0600	12月6日	6.0600	12月7日	6.0500	12月8日	5.8900
12月11日	5.9900	12月12日	6.0100	12月13日	5.9900	12月14日	5.8600	12月15日	5.8700
12月18日	5.8500	12月19日	5.8500	12月20日	5.9100	12月21日	5.8800	12月22日	5.8400

