

十六アジアレポート 2024年6月号

JUROKU ASIA REPORT JUNE 2024

2024年6月3日 発行 十六銀行 ソリューション営業部 海外サポート室

目次

1. ベトナム:「現地法人における資金調達について ～スタンドバイL/Cスキーム～」
ハノイ駐在員事務所 川島宏保
2. 為替相場情報

本書中の情報は情報提供のみを目的として作成されたものであり、何らかの行動を勧誘するものではありません。ご利用に関しては全てお客様御自身でご判断くださいますよう、宜しくお願ひ申し上げます。当資料は信頼できると思われる情報に基づいて作成されていますが、当行及び執筆者はその正確性を保証するものではありません。また、本書中の情報は、法律上、会計上、税務上の助言を含むものではありません。法律上、会計上、税務上の助言を必要とされる場合は、それぞれの専門家にご相談ください。

1. ベトナム:「現地法人における資金調達について

～スタンバイL/Cスキーム～

ハノイ駐在員事務所 川島宏保

ベトナム現地法人における資金調達手段には、①親会社からの出資（増資を含む）、②親会社からの借入（親子ローン）、③海外金融機関（十六銀行等）からの直接借入（クロスボーダーローン）、④現地金融機関からの借入などの選択肢があります。私がよく相談を受けるベトナム進出希望のお客様は、①親会社からの出資や、手続きが簡潔で返済計画の融通が利きやすい②親子ローンを利用することが多いです。一方で、既に進出済みのお客様が現地で工場を増設するタイミングや事業拡大を行うタイミングでは、③クロスボーダーローンや④現地金融機関からの直接借入を検討したいという相談を受けることが多いです。昨今の為替変動が親会社の財務に与えるリスク、移転価格税制上のリスク（親子間の金利設定について日本側、ベトナム側の税務当局から指摘を受けるリスク）を抑制したいという意向もあるでしょう。

今回はベトナム現地法人における資金調達において、最も活用されている親子ローンと今後需要が高まる可能性がある現地金融機関からの直接借入のスキームに焦点を当ててお伝えします。

◆ 親子ローン

親子ローンは、現地法人が日本国内の親会社から借入を行うスキームで、手続きが簡潔で返済計画の融通が利きやすいといった特長があり、多く利用されています。親子ローンを利用する際には、借入期間1年以内の短期借入と、1年超の中長期借入とで、取扱いが異なるため、注意が必要です【図表1】。

【図表1】親子ローン取扱いにおける主な注意点

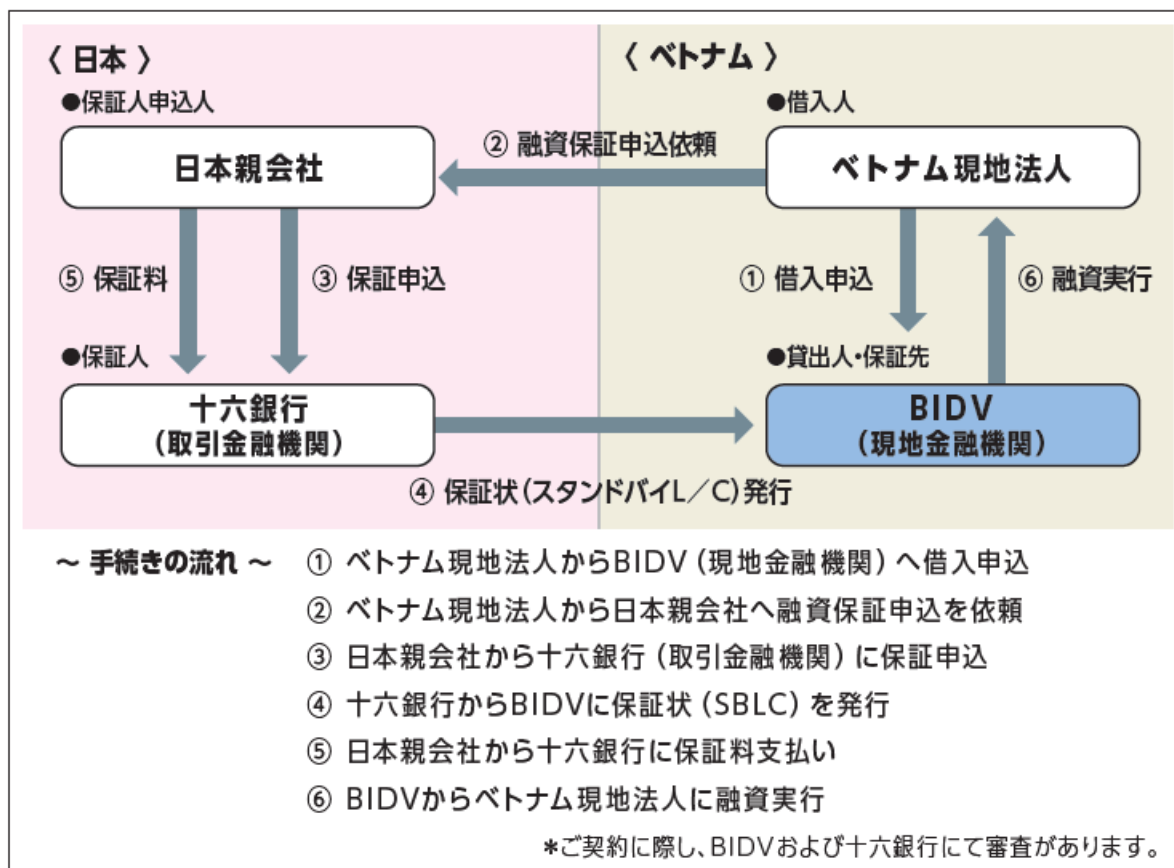
	短期借入	中長期借入	注意点
借入期間	1年以内	1年超	<ul style="list-style-type: none"> ● 期間1年超の借入は中長期借入となる。 ● 金銭貸借契約の期間が1年以内でも、返済期限における返済実績がない場合は、ベトナム中央銀行から実質的に中長期借入と見なされる場合がある。
総資本金額の適用	適用外	適用	<ul style="list-style-type: none"> ● 中長期借入残高は、投資登録証明書(IRC)上の「総資本金額-資本金」の範囲内とする必要がある。 ● 総資本金は、外資企業が投資ライセンスを取得する際に設定され、資本金、中長期借入合計の上限(中長期資金調達枠)となる。
中央銀行への登録	適用外	適用	<ul style="list-style-type: none"> ● ベトナム国外からの中長期借入については、契約締結から借入の実行までの間にベトナム中央銀行に登録(実行日、借入条件、返済方法など)をする必要がある。

親子ローンはベトナムにとって海外からの資金調達（借入）であるため、借入期間が1年超となる場合はベトナム中央銀行によって厳格に管理されます。たとえ契約期間が1年以内であっても返済期限に返済の実績がない場合は、実質的に中長期借入と見なされ、総資本金額に関する規制への違反、中央銀行への登録漏れなどを指摘される可能性があり、特に注意が必要です。

◆ スタンドバイ L/C を活用した現地借入

スタンドバイ L/C (以下 SBLC) は、日本の取引金融機関が発行した保証状 (Standby Letter of Credit) を担保として、現地金融機関がベトナム現地法人に直接融資を実行するスキームです。十六銀行が業務提携をしているベトナム投資開発銀行 (以下 BIDV) では、短期運転資金調達枠の設定を希望する現地法人に対し、下記【図表 2】の通り提案を行っています。

【図表 2】 スタンドバイ L/C のスキーム



現地金融機関からの借入について、ベトナムでは「借入人である現地法人に外貨収入がなければ、外貨での借入ができない」という規制があります。加えて、「ベトナム国内における決算はベトナムドン (以下 VND) で行わなければならない」という規制もあるため、現状 BIDV が提案できる融資の通貨は VND 建となっていることに注意が必要です。

◆ さいごに

これらの資金調達手段には、それぞれ特長があり、適用される規制 (ルール) が異なります。ベトナムでは、「外資企業の資金調達、銀行借入に関する規制」が頻繁に改正されること、外資企業の借入を管轄するベトナム中央銀行や現地金融機関の支店、担当者によって規制に対する解釈、運用が異なるケースも多く注意が必要です。

2. 為替相場情報

(1) 人民元一円為替相場(中国人民銀行公表仲値)

(単位:1人民元当たりの日本円)

(月)		(火)		(水)		(木)		(金)	
4月22日	21.58242	4月23日	21.63191	4月24日	21.64549	4月25日	21.70045	4月26日	21.75474
4月29日	22.09847	4月30日	21.84837	5月1日	-	5月2日	-	5月3日	-
5月6日	21.48228	5月7日	21.60340	5月8日	21.67082	5月9日	21.76800	5月10日	21.76089
5月13日	21.80217	5月14日	21.85697	5月15日	21.89334	5月16日	21.62583	5月17日	21.75852
5月20日	21.80264	5月21日	21.85601	5月22日	21.82739	5月23日	21.88423	5月24日	21.92261



上記表、及びグラフはこの公表仲値を便宜的に1人民元当たりの日本円へ換算し直した相場です。
そのため、正式な人民元相場が必要な場合は、中国人民銀行にお問い合わせ下さい。

(2) ドルー円為替相場(当行公表仲値)

(単位:1ドル当たりの日本円)

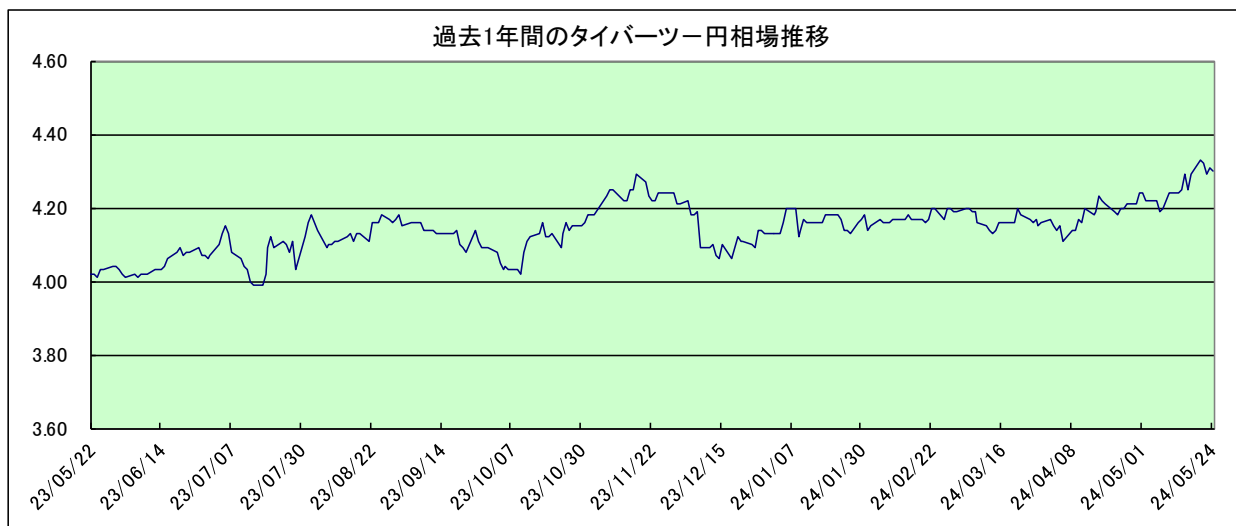
(月)		(火)		(水)		(木)		(金)	
4月22日	154.80	4月23日	154.85	4月24日	154.86	4月25日	155.53	4月26日	155.76
4月29日	-	4月30日	156.90	5月1日	157.97	5月2日	156.14	5月3日	-
5月6日	-	5月7日	154.11	5月8日	154.95	5月9日	155.65	5月10日	155.70
5月13日	155.98	5月14日	156.36	5月15日	156.53	5月16日	153.94	5月17日	155.58
5月20日	155.91	5月21日	156.49	5月22日	156.33	5月23日	156.92	5月24日	157.16



(3) タイバーツ-円為替相場(当行公表仲値)

(単位: 1バーツ当たりの日本円)

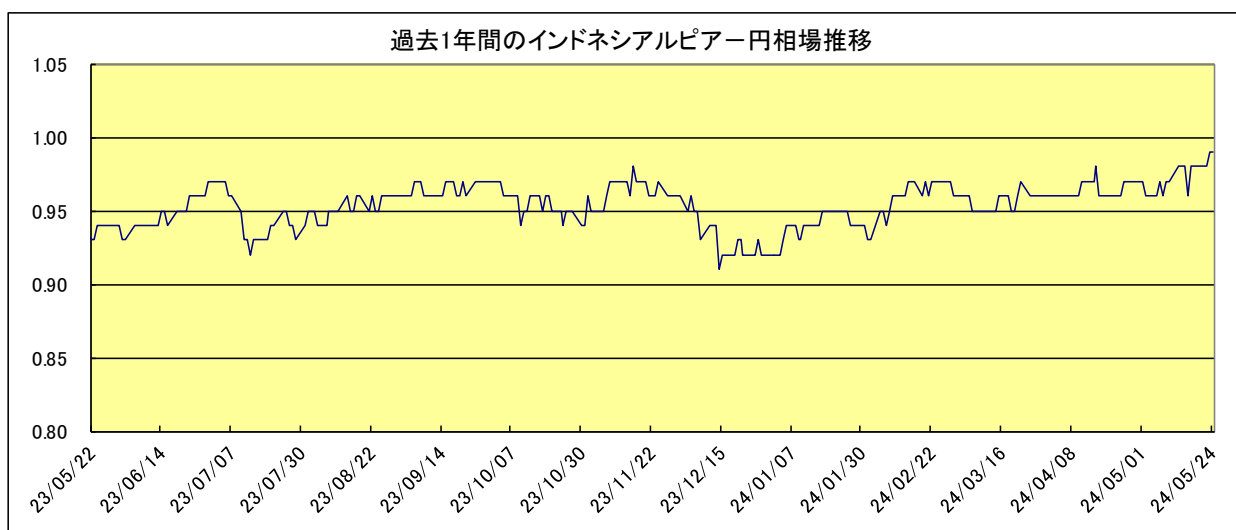
(月)		(火)		(水)		(木)		(金)	
4月22日	4.1900	4月23日	4.1800	4月24日	4.2000	4月25日	4.2000	4月26日	4.2100
4月29日	-	4月30日	4.2400	5月1日	4.2400	5月2日	4.2200	5月3日	-
5月6日	-	5月7日	4.1900	5月8日	4.2000	5月9日	4.2200	5月10日	4.2400
5月13日	4.2400	5月14日	4.2500	5月15日	4.2900	5月16日	4.2500	5月17日	4.2900
5月20日	4.3300	5月21日	4.3200	5月22日	4.2900	5月23日	4.3100	5月24日	4.3000



(4) インドネシアルピア-円為替相場(参考値)

(単位: 100ルピア当たりの日本円)

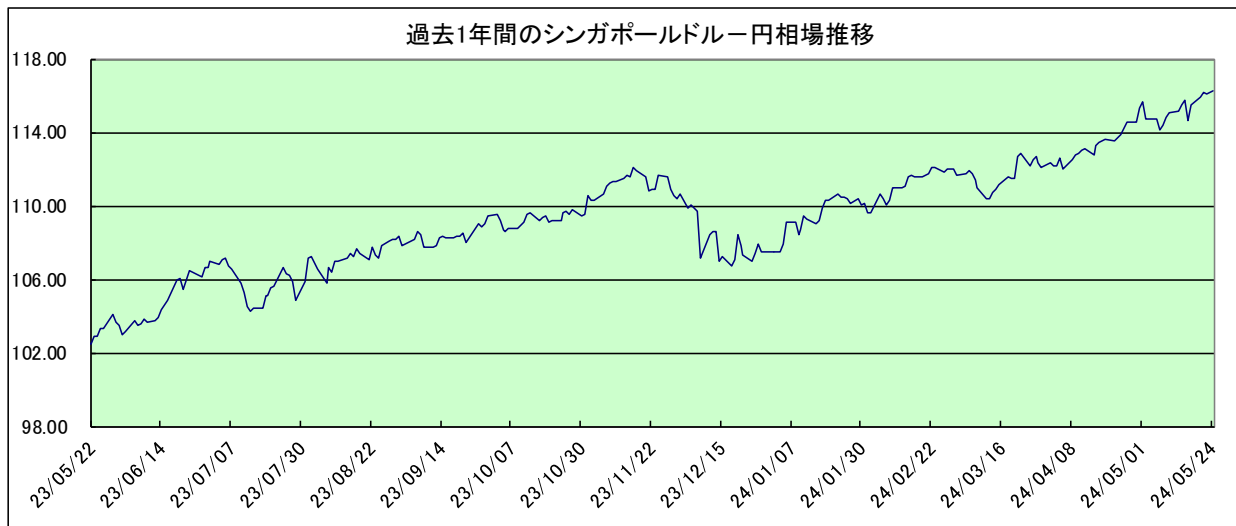
(月)		(火)		(水)		(木)		(金)	
4月22日	0.9600	4月23日	0.9600	4月24日	0.9600	4月25日	0.9700	4月26日	0.9700
4月29日	-	4月30日	0.9700	5月1日	0.9700	5月2日	0.9600	5月3日	-
5月6日	-	5月7日	0.9700	5月8日	0.9600	5月9日	0.9700	5月10日	0.9700
5月13日	0.9800	5月14日	0.9800	5月15日	0.9800	5月16日	0.9600	5月17日	0.9800
5月20日	0.9800	5月21日	0.9800	5月22日	0.9800	5月23日	0.9900	5月24日	0.9900



(5) シンガポールドル-円為替相場(当行公表仲値)

(単位:1ドル当たりの日本円)

(月)		(火)		(水)		(木)		(金)	
4月22日	113.5600	4月23日	113.7400	4月24日	113.8300	4月25日	114.2300	4月26日	114.5900
4月29日	-	4月30日	115.3300	5月1日	115.7000	5月2日	114.7200	5月3日	-
5月6日	-	5月7日	114.1000	5月8日	114.3500	5月9日	114.7900	5月10日	115.0600
5月13日	115.1300	5月14日	115.5200	5月15日	115.7500	5月16日	114.6800	5月17日	115.5300
5月20日	115.9400	5月21日	116.1600	5月22日	116.0800	5月23日	116.2000	5月24日	116.2500



(6) ベトナムドン-円為替相場(参考値)

(単位:1000ドン当たりの日本円)

(月)		(火)		(水)		(木)		(金)	
4月22日	6.0800	4月23日	6.0700	4月24日	6.0800	4月25日	6.1100	4月26日	6.1300
4月29日	-	4月30日	6.1800	5月1日	6.2200	5月2日	6.1500	5月3日	-
5月6日	-	5月7日	6.0600	5月8日	6.0900	5月9日	6.1100	5月10日	6.1100
5月13日	6.1200	5月14日	6.1400	5月15日	6.1400	5月16日	6.0400	5月17日	6.1100
5月20日	6.1200	5月21日	6.1400	5月22日	6.1300	5月23日	6.1500	5月24日	6.1600

