

十六アジアレポート 2025年1月号

JUROKU ASIA REPORT JANUARY 2025

2025年1月6日 発行 十六銀行 ソリューション営業部 海外サポート室

目次

1. 上海:「中国の音楽ライブ・エンターテインメント市場について」 上海駐在員事務所 三石和洋
2. 為替相場情報

本書中の情報は情報提供のみを目的として作成されたものであり、何らかの行動を勧誘するものではありません。ご利用に関しては全てお客様御自身でご判断くださいますよう、宜しくお願ひ申し上げます。当資料は信頼できると思われる情報に基づいて作成されていますが、当行及び執筆者はその正確性を保証するものではありません。また、本書中の情報は、法律上、会計上、税務上の助言を含むものではありません。法律上、会計上、税務上の助言を必要とされる場合は、それぞれの専門家にご相談ください。

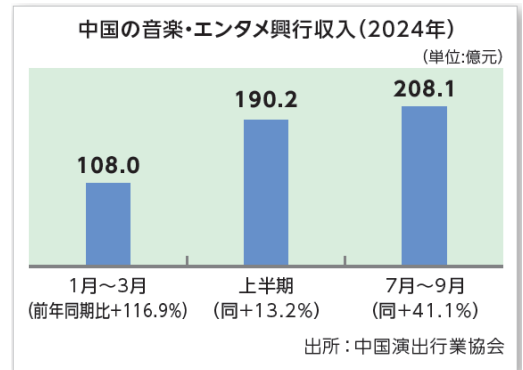
1. 上海:「中国の音楽ライブ・エンターテインメント市場について」

上海駐在員事務所 三石和洋

■活況な音楽・エンタメ消費

中国では、長引く不動産市場の不況を受けて、国内消費は力強さを欠いていますが、音楽ライブ・エンターテインメント市場は活況で、国内外の人気アーティストのコンサート開催の勢いはコロナ前の2019年を遥かに上回っています。

中国イベント業界団体の中国演出行業協会の発表によると、特に5,000人以上収容の大規模会場コンサートが存在感を増しています。2023年の大規模会場興行収入は178億元（約3,800億円）と2019年の約4.5倍になり、小規模会場も含めた興行収入全体に占める割合も19.8%（2019年）から35.4%（2023年）へ増加しました。同様に、大規模会場公演回数は2019年比で約2倍、動員観客数は3倍以上に増加しました。



2024年もその傾向は続いており、アーティストによっては、前年より開催数を増やしたり、イベント会場を収用人数の大きい会場に変更したりして需要に応じています。直近7月~9月の全体の興行収入も208億1,000元（約4,500億円）、前年比41.1%増となりました。

興行収入を含む音楽ライブ・エンターテインメントの市場規模は、2023年に過去最高の740億元（約1兆5,900億円）となりました。中国市場調査会社「アイリサーチ」によると、2026年には1,017億元（約2兆1,900億円）に達し、2023年以降4年連続で過去最高を更新すると予測しています。

■入手困難なチケット

人気アーティストのチケットは極めて入手困難で、SNSでは、販売後すぐに売り切れになることを表すネット用語「秒光」も頻繁に登場します。運よくチケットを入手することができた私は、7月初旬に広東省深圳市で開催された台湾出身バンド「五月天（メイデイ）」のコンサートに行ったのですが、その規模や運営方法の日本との違いはとても興味深いものでした。

深圳公演は6万人収容可能なスタジアムにおいて、6日間の日程で開催されました。公演1か月前になってチケットが一斉販売されましたが、その詳細が発表されたのは販売直前でした。専用アプリで公演日と、スタンド席（355元：約7,600円）からアリーナ席（1,655元：約35,600円）まで6段階に設定されたチケットを選択します。販売開始2分後には全日程で全チケットが完売。まさに「秒光」です。彼らは8月までの間に、北京10公演を含む台湾、香港、中国各地で既に39公演を行っており、これは昨年比1.5倍のペースです。11月には上海の8万人収容可能なスタジアムで昨年を上回る11公演を行いました。



深圳市のコンサート会場の様子(筆者撮影)

上海では、アイドルやロックバンドなど、さまざまなジャンルの日本人アーティストも公演を行っています。チケットは「秒光」です。政治的には難しい問題を抱えているのかもしれませんが、日本の



音楽ライブ・エンターテインメントに対する人気の高さが伺えます。

■コンサート開催都市にもたらす経済効果

中国国家発展改革委員会や農業農村部などが2024年6月に共同で発表した「新たな消費シナリオの創造と育成に関する措置」でも、イベント開催を増やすことやコンサートと観光の融合の支援に言及しています。宿泊施設や交通インフラが整備されているため、上海や深圳のような大都市だけでなく地方都市でも大規模コンサートが開催でき、各地から訪れるファンによって開催都市に大きな経済効果をもたらしています。

中国演出行業協会の発表によると、2024年9月に米国のアーティスト「カニエ・ウェスト」が中国のハワイとも言われる海南島で行ったイベントでは、初日のコンサートに約4万人が訪れましたが、実にその95%以上が島外からの観客でした。コンサート会場がある海口市の宿泊施設の稼働率が前年比41.8%増加するなど、コンサート開催に伴う海口市の観光収入は3億7,300万元（約80億円）にもものぼったとのことでした。

■おわりに

中国では節約志向が高まっていましたが、中央政府が2024年3月に設備投資と耐久消費財購入を促進する計画を発表して以降、地方政府もEV購入や家電などの買い替えに対する補助金政策を次々と実施し、一部では消費回復の兆しが見えています。こういった施策や、エンタメイベントの開催をきっかけに、消費がいつそう盛り上がっていくことを期待します。

2. 為替相場情報

(1) 人民元一円為替相場(中国人民銀行公表仲値)

(単位:1人民元当たりの日本円)

(月)		(火)		(水)		(木)		(金)	
11月25日	21.31151	11月26日	21.30697	11月27日	21.14344	11月28日	20.90563	11月29日	20.93364
12月2日	20.77534	12月3日	20.66799	12月4日	20.64921	12月5日	20.81642	12月6日	20.79434
12月9日	20.73269	12月10日	20.89777	12月11日	20.99738	12月12日	21.05795	12月13日	21.08770
12月16日	21.20216	12月17日	21.28294	12月18日	21.19318	12月19日	21.30243	12月20日	21.70469



上記表、及びグラフはこの公表仲値を便宜的に1人民元当たりの日本円へ換算し直した相場です。
そのため、正式な人民元相場が必要な場合は、中国人民銀行にお問い合わせ下さい。

(2) ドルー円為替相場(当行公表仲値)

(単位:1ドル当たりの日本円)

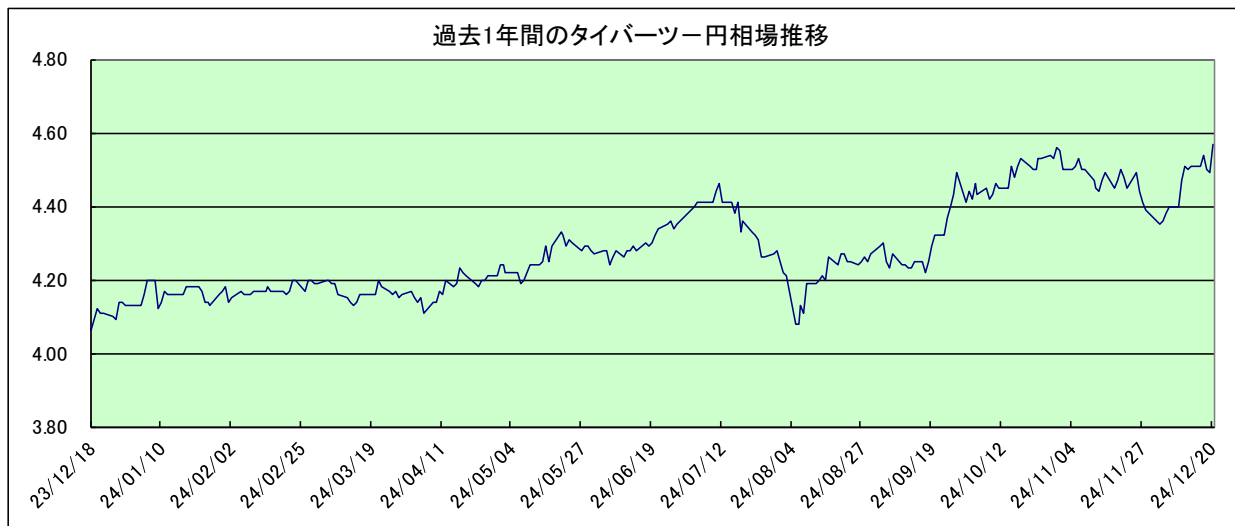
(月)		(火)		(水)		(木)		(金)	
11月25日	154.25	11月26日	154.24	11月27日	152.88	11月28日	151.77	11月29日	150.74
12月2日	150.22	12月3日	149.96	12月4日	149.82	12月5日	150.38	12月6日	150.06
12月9日	149.85	12月10日	151.54	12月11日	151.86	12月12日	152.40	12月13日	153.02
12月16日	153.92	12月17日	154.27	12月18日	153.74	12月19日	154.94	12月20日	157.95



(3) タイバーツ-円為替相場(当行公表仲値)

(単位: 1バーツ当たりの日本円)

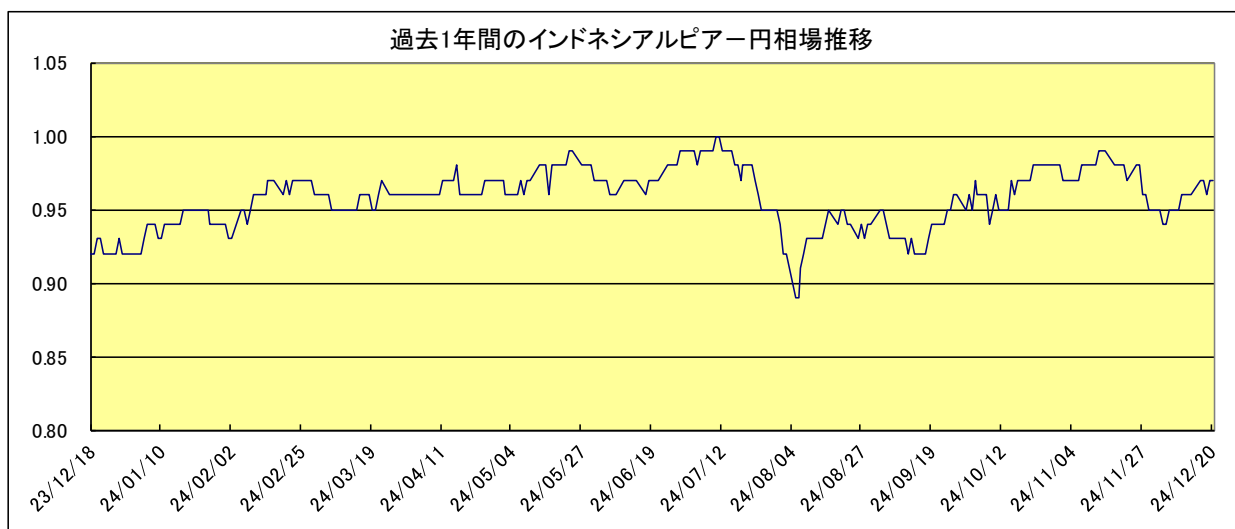
(月)		(火)		(水)		(木)		(金)	
11月25日	4.4900	11月26日	4.4400	11月27日	4.4100	11月28日	4.3900	11月29日	4.3800
12月2日	4.3600	12月3日	4.3500	12月4日	4.3600	12月5日	4.3800	12月6日	4.4000
12月9日	4.4000	12月10日	4.4700	12月11日	4.5100	12月12日	4.5000	12月13日	4.5100
12月16日	4.5100	12月17日	4.5400	12月18日	4.5000	12月19日	4.4900	12月20日	4.5700



(4) インドネシアルピア-円為替相場(参考値)

(単位: 100ルピア当たりの日本円)

(月)		(火)		(水)		(木)		(金)	
11月25日	0.9800	11月26日	0.9800	11月27日	0.9600	11月28日	0.9600	11月29日	0.9500
12月2日	0.9500	12月3日	0.9500	12月4日	0.9400	12月5日	0.9400	12月6日	0.9500
12月9日	0.9500	12月10日	0.9600	12月11日	0.9600	12月12日	0.9600	12月13日	0.9600
12月16日	0.9700	12月17日	0.9700	12月18日	0.9600	12月19日	0.9700	12月20日	0.9700



(5) シンガポールドルー円為替相場(当行公表仲値)

(単位:1ドル当たりの日本円)

(月)		(火)		(水)		(木)		(金)	
11月25日	114.9000	11月26日	114.2600	11月27日	113.5600	11月28日	113.0700	11月29日	112.3700
12月2日	111.8900	12月3日	111.4200	12月4日	111.2900	12月5日	111.9300	12月6日	112.0900
12月9日	111.7000	12月10日	113.0100	12月11日	113.2000	12月12日	113.4500	12月13日	113.6000
12月16日	114.1800	12月17日	114.3700	12月18日	113.9300	12月19日	113.8300	12月20日	116.0200



(6) ベトナムドナー円為替相場(参考値)

(単位:1000ドン当たりの日本円)

(月)		(火)		(水)		(木)		(金)	
11月25日	6.0600	11月26日	6.0600	11月27日	6.0100	11月28日	5.9700	11月29日	5.9300
12月2日	5.9200	12月3日	5.9000	12月4日	5.8900	12月5日	5.9100	12月6日	5.9000
12月9日	5.9000	12月10日	5.9600	12月11日	5.9800	12月12日	6.0000	12月13日	6.0200
12月16日	6.0500	12月17日	6.0700	12月18日	6.0400	12月19日	6.0800	12月20日	6.2000

