人と、地域と、未来をむすぶ
十六銀行
16FG

十六アジアレポート 2025年7月号

JUROKU ASIA REPORT JULY 2025

2025年7月1日 発行 十六銀行 ソリューション営業部 海外サポート室

目 次

1. タイ:「ミャンマー・タイ両国における地震被害 『地震大国』日本の技術に期待」
バンコク駐在員事務所 松岡修

2. 為替相場情報

本書中の情報は情報提供のみを目的として作成されたものであり、何らかの行動を勧誘するものではありません。ご利用に関しては全てお客様御自身でご判断くださいますよう、宜しくお願い申し上げます。当資料は信頼できると思われる情報に基づいて作成されていますが、当行及び執筆者はその正確性を保証するものではありません。また、本書中の情報は、法律上、会計上、税務上の助言を含むものではありません。法律上、会計上、税務上の助言を必要とされる場合は、それぞれの専門家にご相談ください。

1．タイ:「ミャンマー・タイ両国における地震被害 『地震大国』日本の技術に期待」

バンコク駐在員事務所 松岡修

3 月 28 日午後、ミャンマーを震源とするマグニチュード（M）7.7 の地震が発生し、ミャンマー・タイ両国で甚大な被害が生じました。犠牲となられた方々に深く哀悼の意を表するとともに、被災された皆さまに心よりお見舞い申し上げます。

■ ミャンマー中部で発生した地震について

ミャンマー現地時間 2025 年 3 月 28 日 12 時 50 分頃（タイ時間 13 時 20 分頃）、同国中部を震源とする M7.7 の地震が発生しました。この地震により、震源近くのミャンマー第 2 の都市マンダレーを中心に建物の倒壊など深刻な被害が生じました。震源地から 1,000km 以上離れたタイの首都バンコクでも高層ビルが大きく揺れ、多くの建物が被害を受けました。

■ タイの被害状況

首都バンコクのほか、北部や中部を中心に 10 県で被害が生じており、特にバンコク都内では、長周期地震動とみられるゆっくりかつ大きな振幅での揺れが原因で、多くの高層ビルに被害が確認されました【写真 1】。このうち、被害が最も大きかったのは、チャットチャック地区（バンコク）のタイ政府系ビルの建設現場であり、建設中のビル倒壊により死者 89 人、行方不明者 7 人が出たと報道されました（5 月 10 日の捜索終了時点）【写真 2】。

【写真1】破損した住居用高層建物間の渡り廊下

地震発生直後のバンコクでは、中心部のオフィスビルから多くの人々が避難し、安全上の理由からビル内への入館が禁止されました。また、ほとんどの公共交通機関が運行を停止し、多くの帰宅困難者が生じたことを踏まえ、バンコク都知事は都内の公園を 24 時間開放し、仮設のシェルターで帰宅困難者の受け入れを実施しました。

一方で、日系自動車メーカーが数多く進出しているタイ東部や南部では、揺れをほとんど感じなかったようで、多くの工場では地震直後に生産を一時停止し、従業員を一時退避させるなどの措置を講じたものの、大きな被害はありませんでした。

【写真2】建設中のビルの倒壊現場（チャットチャック地区）

■ 地震発生時の状況

地震発生時、筆者は弊行が入居する 52 階建てオフィスビルの 25 階で執務中でしたが、当初は単なるめまいのような感覚で、地震とは思いませんでした。その後、ゆっくりとした揺れが始まり、徐々に揺れ幅が大きくなり、外を見ると目の前の高層ビルが左右 に大きく揺れ始めて、ようやく地震と気付きました。地震だと気づくのが遅れたのは、バンコクには活断層がなく、タイ北部や南部で地震が発生しても、バンコクではせいぜい震度 1 程度にとどまることが多いので、大きな揺れなどは来るはずがないと過信していたためでした。建物全体がきしむ音が聞こえ、壁に大きな亀裂が入り始め【写真 3】、各オフィスから悲鳴が上がり、私たちは 25 階から非常階段を駆け下りました。多くのタイ人にとっては、大きな地震の経験がありません。非常階段ではパニック状態で押し合いになる場面もあり、ビルから避難したタイ人の中には、あまりの恐怖に涙を流している方も見受けられました【写真 4】。後の発表によれば、バンコクでの震度は 3～4 程度とのことでしたが、地震の少ないバンコクでの地震は非常に怖い経験となりました。

【写真3】地震による弊行オフィスの壁の亀裂

【写真4】地震発生直後に、弊行オフィスビルから避難した人々

■ 「地震大国」日本の知見を参考に、地震被害低減へ

この地震を受け、日本の高度な地震対策技術に注目が集まっています。地震発生後、タイ内務省は地震対策の進んだ日本へ支援を要請しました。これを受け、国土交通省は建築分野の専門家の派遣を実施しました。同専門家チームは、これまで幾多の地震災害を乗り越えてきた経験や知見を活かし、タイにおけるインフラの耐震性や安全性の向上に向けた協力を行う予定です。

また、日系大手建設会社が持つ耐震技術や知見に対しても注目が集まっています。今回の地震によってタイ政府が耐震基準を強化する可能性があります。日本の知見や経験の共有、技術提供を行うことで、避難方法の周知や災害物資の備蓄などの追加対策のほか、建物の地震対策についても、いっそう慎重な検討が進む可能性が高いとの見方が広がっています。

■ まとめ

タイ政府は、今回の地震により倒壊したのは建設中のビルだけであり、大半のビルや住宅では壁に亀裂が入るなどの被害はあったものの、構造的な問題はなかったとする調査報告を発表しました。また、今後は災害対策の見直しや建材の安全基準の遵守状況などの確認を徹底する方針を示しています。

今回の地震の被害を踏まえ、地震大国である日本の技術への期待が高まりつつある中で、この地域の企業にとっても、災害への備えとして企業の役割や自社の対策を今一度確認し、徹底していくことが重要であると考えます。

2. 為替相場情報

（1）人民元－円為替相場（中国人民銀行公表仲値）　（単位：1人民元当たりの日本円）

（月）		（火）		（水）		（木）		（金）	
5月26日	19.89971	5月27日	19.86137	5月28日	20.03406	5月29日	20.20324	5月30日	20.05575
6月2日	－	6月3日	19.86018	6月4日	20.00920	6月5日	19.86018	6月6日	19.99240
6月9日	20.12356	6月10日	20.11627	6月11日	20.18041	6月12日	20.09525	6月13日	19.98881
6月16日	20.10778	6月17日	20.15641	6月18日	20.21999	6月19日	20.18286	6月20日	20.24210

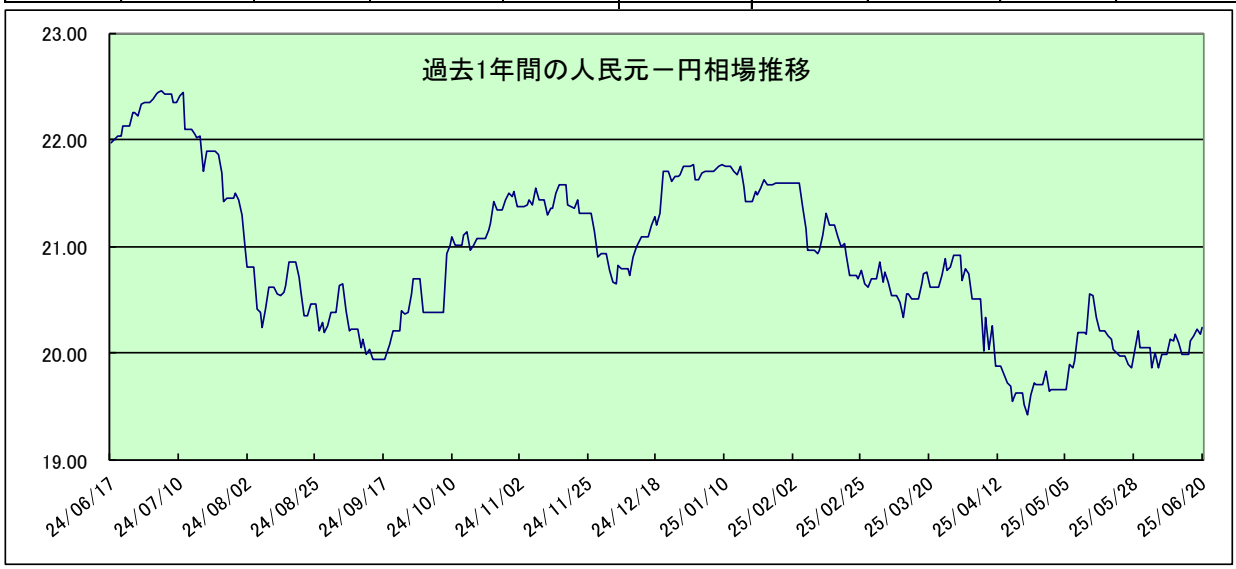

上記表、及びグラフはこの公表仲値を便宜的に1人民元当たりの日本円へ換算し直した相場です。
そのため、正式な人民元相場が必要な場合は、中国人民銀行にお問い合わせ下さい。

（2）ドル－円為替相場（当行公表仲値）　（単位：1ドル当たりの日本円）

（月）		（火）		（水）		（木）		（金）	
5月26日	142.74	5月27日	142.37	5月28日	144.06	5月29日	146.05	5月30日	143.87
6月2日	143.63	6月3日	142.83	6月4日	144.00	6月5日	142.73	6月6日	143.76
6月9日	144.90	6月10日	144.71	6月11日	144.94	6月12日	144.12	6月13日	143.08
6月16日	144.42	6月17日	145.08	6月18日	145.36	6月19日	144.92	6月20日	145.35

（3）タイバーツ－円為替相場（当行公表仲値）

（単位：1バーツ当たりの日本円）

（月）		（火）		（水）		（木）		（金）	
5月26日	4.3800	5月27日	4.3800	5月28日	4.4100	5月29日	4.4400	5月30日	4.4200
6月2日	4.3800	6月3日	4.3800	6月4日	4.4200	6月5日	4.3900	6月6日	4.4000
6月9日	4.4200	6月10日	4.4400	6月11日	4.4400	6月12日	4.4300	6月13日	4.4200
6月16日	4.4500	6月17日	4.4700	6月18日	4.4600	6月19日	4.4200	6月20日	4.4500

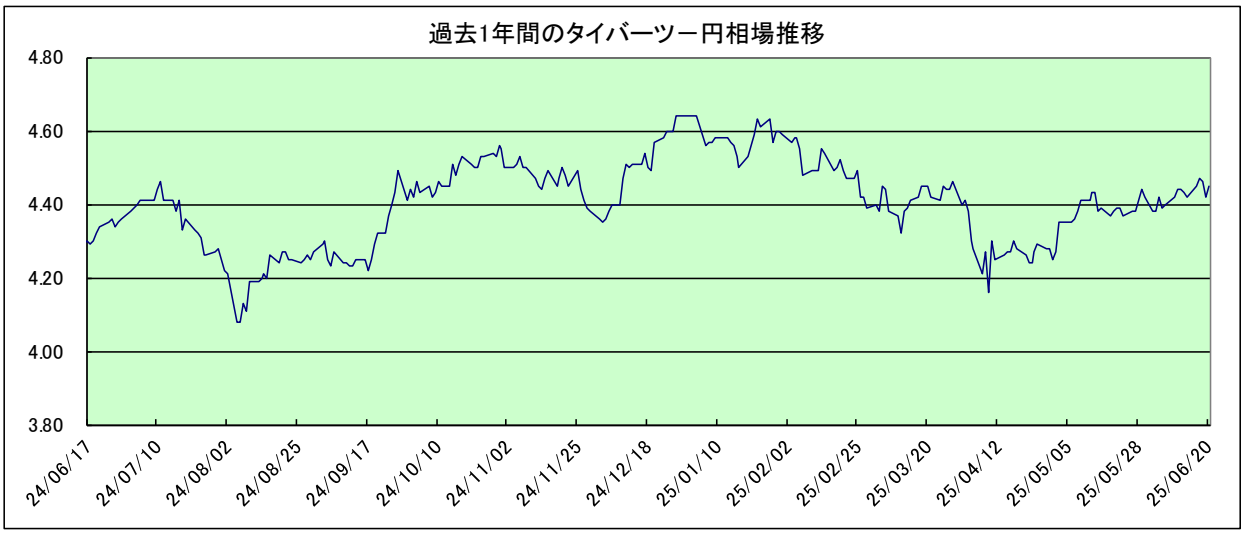

（4）インドネシアルピア－円為替相場（参考値）

（単位：100ルピア当たりの日本円）

（月）		（火）		（水）		（木）		（金）	
5月26日	0.8800	5月27日	0.8800	5月28日	0.8900	5月29日	0.9000	5月30日	0.8900
6月2日	0.8800	6月3日	0.8800	6月4日	0.8900	6月5日	0.8800	6月6日	0.8900
6月9日	0.8900	6月10日	0.8900	6月11日	0.8900	6月12日	0.8900	6月13日	0.8800
6月16日	0.8900	6月17日	0.9000	6月18日	0.9000	6月19日	0.8900	6月20日	0.8900

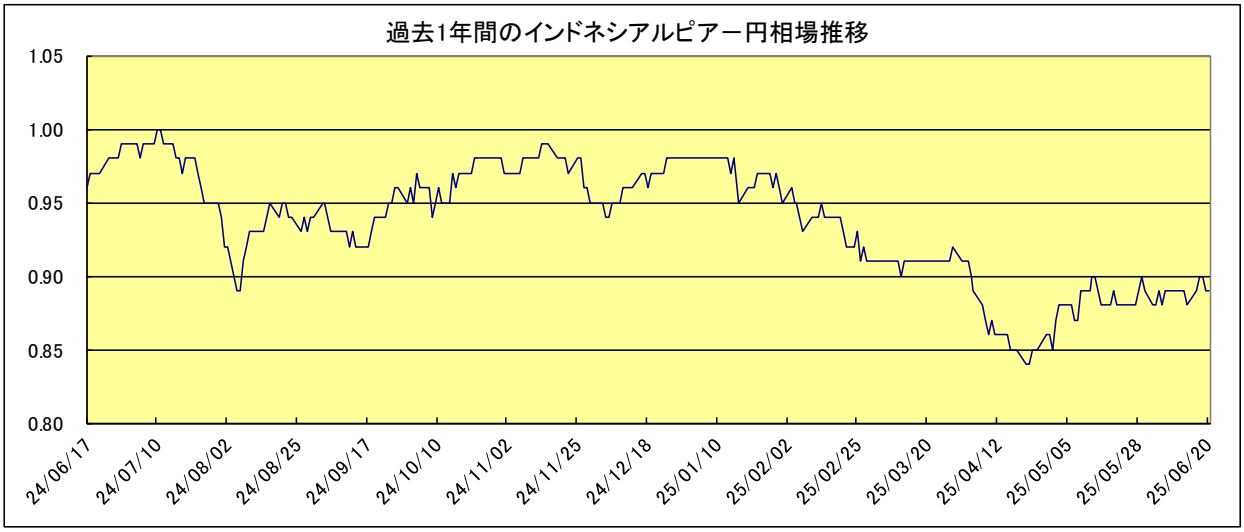

（5）シンガポールドル－円為替相場（当行公表仲値）

（単位：1ドル当たりの日本円）

（月）		（火）		（水）		（木）		（金）	
5月26日	111.1800	5月27日	111.0000	5月28日	111.8700	5月29日	112.8800	5月30日	111.7500
6月2日	111.4700	6月3日	111.1300	6月4日	111.6900	6月5日	111.0300	6月6日	111.8300
6月9日	112.4100	6月10日	112.5300	6月11日	112.7000	6月12日	112.3100	6月13日	111.6800
6月16日	112.5500	6月17日	113.1300	6月18日	113.0500	6月19日	112.6800	6月20日	113.1700

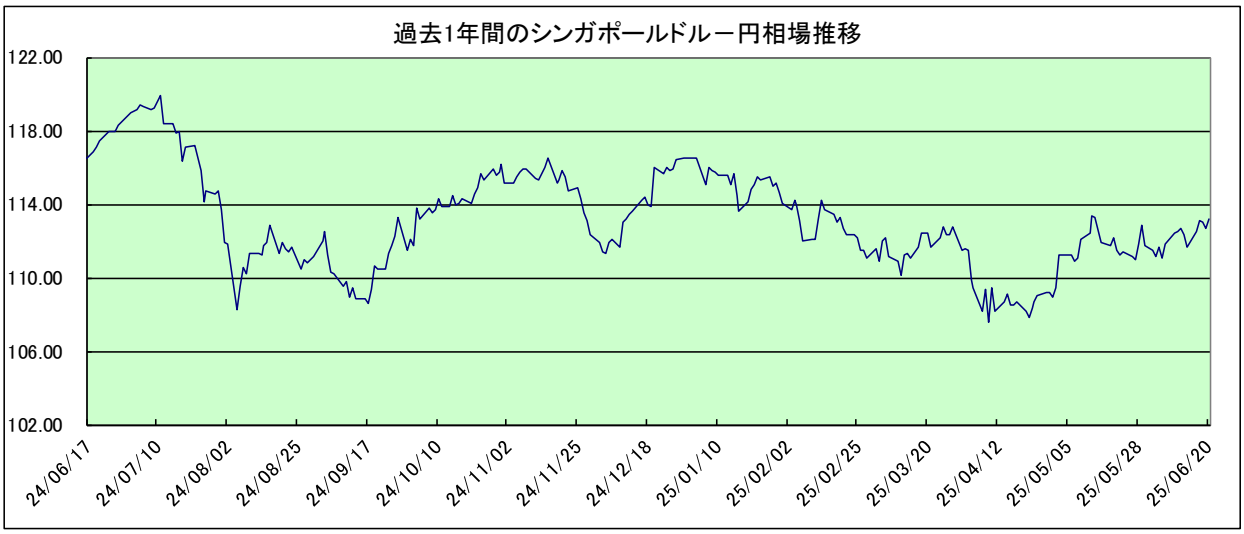

（6）ベトナムドン－円為替相場（参考値）

（単位：1000ドン当たりの日本円）
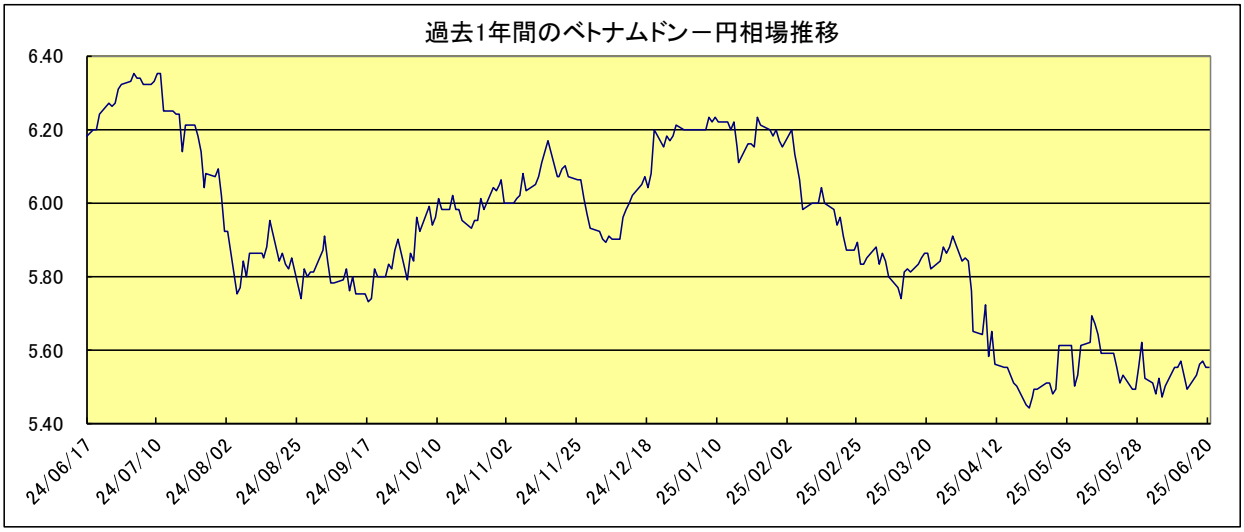
（月）		（火）		（水）		（木）		（金）	
5月26日	5.4900	5月27日	5.4900	5月28日	5.5500	5月29日	5.6200	5月30日	5.5200
6月2日	5.5100	6月3日	5.4800	6月4日	5.5200	6月5日	5.4700	6月6日	5.5000
6月9日	5.5500	6月10日	5.5500	6月11日	5.5700	6月12日	5.5300	6月13日	5.4900
6月16日	5.5300	6月17日	5.5600	6月18日	5.5700	6月19日	5.5500	6月20日	5.5500