

地域の皆様とのお取引状況

十六銀行は、岐阜県・愛知県を主要な地盤とする地域金融機関として、地域経済の活性化に積極的に取り組み、豊かで住みよい地域社会の実現に貢献したいと考えています。

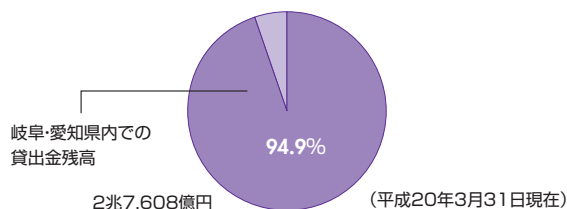


地域の皆様への貸出の状況

総貸出金残高に占める岐阜・愛知県内での貸出金残高割合は94.9%、総貸出先数に占める岐阜・愛知県内での貸出先数割合は99.7%です。今後も引き続き、地域経済の発展に貢献できる金融機関を目指します。

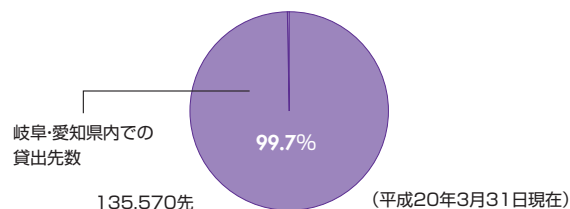
◆岐阜・愛知県内での貸出金割合

(岐阜・愛知県内での貸出金残高/総貸出金残高)



◆岐阜・愛知県内での貸出先の割合

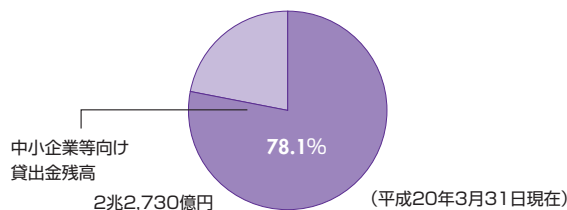
(岐阜・愛知県内での貸出先数/総貸出先数)



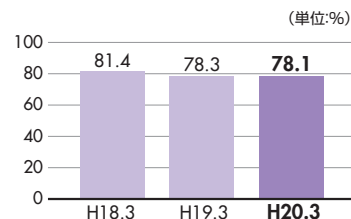
中小企業等向け貸出の状況

◆中小企業等向け貸出金割合

(中小企業等向け貸出金残高/総貸出金残高)



◆中小企業等向け貸出金割合の推移

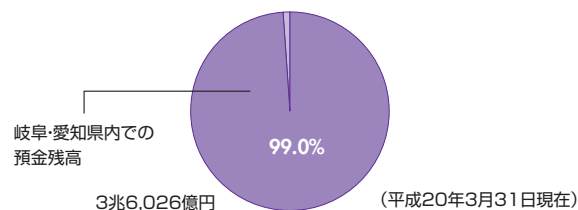


地域の皆様からのお預入れの状況

平成20年3月末時点での総預金残高3兆6,396億円のうち、岐阜・愛知県内での預金残高は3兆6,026億円であり99.0%を占めています。

◆岐阜・愛知県内での預金残高の割合

(岐阜・愛知県内での預金残高/総預金残高)



地域の皆様とのお取引状況一覧

(平成20年3月31日現在)

貸出金残高(億円)	
総貸出金残高	29,090
岐阜・愛知県内での貸出金残高	27,608
岐阜・愛知県内での貸出金残高割合	94.9%

中小企業等向け貸出金残高(億円)	
貸出金残高	22,730
貸出金残高割合	78.1%
岐阜・愛知県内での貸出金残高	22,314
岐阜・愛知県内での貸出金残高割合	98.2%

個人向け貸出金残高(億円)	
貸出金残高	7,100
岐阜・愛知県内での貸出金残高	7,094
岐阜・愛知県内での貸出金残高割合	99.9%

貸出先数(先)	
総貸出先数	135,941
岐阜・愛知県内での貸出先数	135,570
岐阜・愛知県内での貸出先数割合	99.7%

中小企業等貸出先数(先)	
貸出先数	135,454
貸出先数割合	99.6%
岐阜・愛知県内での貸出先数	135,211
岐阜・愛知県内での貸出先数割合	99.8%

個人向け貸出先数(先)	
貸出先数	110,130
岐阜・愛知県内での貸出先数	110,034
岐阜・愛知県内での貸出先数割合	99.9%

預金残高(億円)	
総預金残高	36,396
岐阜・愛知県内での預金残高	36,026
岐阜・愛知県内での預金残高割合	99.0%

信用保証協会 保証債務残高(貸出金のみ、億円)	2,241
-------------------------	-------

業種別貸出金の状況

業種別の貸出先数、貸出金残高および岐阜・愛知県における貸出先数、貸出金残高は次のとおりです。

(平成20年3月31日現在)

業 種	貸出先数(先)	岐阜・愛知県での 貸出先数(先)	貸出金残高(億円)	岐阜・愛知県での 貸出金残高(億円)
製 造 業	5,851	5,779	5,381	4,934
農業、林業、漁業	301	301	64	64
鉱 業	40	39	54	45
建 設 業	4,122	4,113	1,798	1,775
電気・ガス・熱供給・水道業	51	50	192	180
情 報 通 信 業	223	221	138	123
運 輸 業	637	628	656	559
卸 売 ・ 小 売 業	5,359	5,294	3,418	3,263
金 融 ・ 保 険 業	136	109	690	429
不 動 産 業	3,260	3,222	3,800	3,589
各種サービス業	5,790	5,739	3,385	3,143
地方公共団体	39	39	2,404	2,404
そ の 他	110,132	110,036	7,103	7,096
合 計	135,941	135,570	29,090	27,608

(注)記載金額は、億円未満を切り捨てて表示しております。