



十六銀行

十六アジアレポート 2021年8月号

JUROKU ASIA REPORT AUGUST 2021

2021年8月2日 発行 十六銀行 ソリューション営業部 海外サポート室

目次

1. タイ:「信仰心の厚い仏教国タイ 『お寺』を通して得られた新たな観点」

バンコク駐在員事務所 堀江幸康

2. 為替相場情報

本書中の情報は情報提供のみを目的として作成されたものであり、何らかの行動を勧誘するものではありません。ご利用に関しては全てお客様御自身でご判断くださいますよう、宜しくお願ひ申し上げます。当資料は信頼できると思われる情報に基づいて作成されていますが、当行及び執筆者はその正確性を保証するものではありません。また、本書中の情報は、法律上、会計上、税務上の助言を含むものではありません。法律上、会計上、税務上の助言を必要とされる場合は、それぞれの専門家にご相談ください。

1. タイ:「信仰心の厚い仏教国タイ

『お寺』を通して得られた新たな観点」

バンコク駐在員事務所 堀江幸康

冒頭から湿っぽい話になってしまいますが、何卒ご容赦ください。去る3月末に私の母方の祖父が亡くなりました。亡くなる当日の朝まで元気そのものだったそうで、あまりに急なことでしたので、日本から遠く離れたタイにいる私にはどうすることもできず、ただ弔電を送るだけになってしまいました。日本への一時帰国も検討しましたが、入国後は14日間の自主隔離が必要になり、通夜や葬儀にも出られないうえ、タイへの再入国の手続きにもかなりの労力を要することや、タイへ再入国した後も隔離施設（ASQ）で過ごす必要があることなどから、このタイミングでの一時帰国は断念しました。

タイ人の友人にその話をしたところ、「どちらのお寺でも良いので、亡くなったお祖父さんのためにお祈りをすると良いと思います。タイは日本と同じ仏教の国ですし、タイと日本とは空で繋がっていますよ。」とアドバイスしてもらえました。このアドバイスをきっかけとして、タイの「お寺」についてより深く考える機会を得ることができました。また、日本との文化の違いなどについても改めて認識を深めることができました。

今回は、仏教国「タイ王国」について、「お寺」を通して得られた新たな観点を皆さまにお届けしたいと思います。


■ビジネス街の中心に位置する「ワット・ファランポーン」へ

私たちの事務所からバスで15分ほど、バンコク都内シーロム・スラウォン地区にある「ワット・ファランポーン」。始業の前にこちらのお寺へ行ってきました。この「ワット・ファランポーン」は建立された時期や創立者こそ不明ですが、18世紀のアユタヤ王朝崩壊後にこの地へ避難してきた人々が建立したとの言い伝えがあり、昔から無縁仏を供養するためのお寺として広く親しまれていたようです。お布施をすることで高い功德を得ることができるとも言われており、毎日多くの方がお参りやお布施に訪れています。

参拝当日、平日の午前7時前ということもあり参拝者はまばらでした。お祈りの作法が分からず苦勞していると、プアンマーライ（お供え用の花飾り）の屋台の店員さんが、わざわざ私を本堂まで連れて行ってしてくれた上に、私のために一緒にお祈りまでしてくれました。

また、タイのお寺でお祈りをする場合は、通常ですとお花とろうそく、3本のお線香を供えるのですが、死者を弔う場合には、お線香を1本にすることも教えてくれました。

こういったタイの方々温かい心遣いが本当に有り難いです。



「ワット・ファランポーン」の外観
アユタヤ王朝の様式が随所に残された
由緒正しい名刹である



「ワット・ファランポーン」本堂内部の様子

■データでみる「お寺」の意外な事実

タイ王国宗教局 (National Office of Buddhism Thailand) の調査 (2019 年) によれば、タイ国内には 38,984 の仏教寺院が存在しているそうです。では、日本はどうでしょうか。文化庁の「宗教統計調査 (令和 2 年度)」によれば、日本国内には仏教寺院が 76,844 寺存在しています (神社は更に多く、80,850 社存在しています)。実はお寺の数は、日本の方がタイよりも圧倒的に多いのです。それぞれの人口で比較すれば、タイは約 1,800 人あたり 1 寺、日本は約 1,600 人あたり 1 寺と、ほぼ同じになるのですが、思いもよらない事実に驚きました。ちなみに、あまり知られていませんが、都道府県別では愛知県が 4,558 寺で全国トップとなっています。お寺が多いというイメージのある京都府 (第 5 位、3,062 寺) や奈良県 (第 16 位、1,818 寺) ではなく、愛知県が全国 1 位であったことにも非常に驚きました。

タイに駐在して 2 年半が経過しましたが、このデータをみるまでは「タイは日本に比べてお寺が多いのだろう。」と思いついていました。ただ、これは仕方のないことかもしれません。タイには観光名所となっているバンコク三大寺院 (ワット・アルン、ワット・ポー、ワット・プラケオ) をはじめとして、美しく色とりどりの装飾が施された名刹が至る所に存在しています。それだけでなく、国民の 94.6% が仏教徒 (上座部仏教) と言われ、毎朝、街の至る所でお坊さんが説法をされている姿を見かけますし【写真 3】、非常に信仰心の厚い方が多いこともあり、お寺で熱心にお参りをしている方の姿を見かける機会も多いです。こういった要素が「タイにはお寺が非常に多く存在している。」というイメージを抱かせるのかもしれません。

また、こうして日本を離れて、タイから日本の風景を思い起こしたとき、「自分が暮らしていた町にも、意外にお寺や神社がたくさんあった。」ことに気付くことができました。子どもの頃は、祖父の家の隣にあった神社でセミ捕りやボール遊びをしていましたし、歩いて 3 分ほどの所に、母方のご先祖さまのお墓があるお寺もありました。日本のお寺は、古くから人々が集まる社交の場や学習の場として親しまれ、人々の暮らしの核となり、そこを中心として町が形成されてきたようにも思います。



バンコク都内、早朝の街角の様子
僧侶から説法を授かる人々の姿からも
信仰心の厚さを窺うことができる

■信仰心の厚い仏教国「タイ王国」

先ほどの友人は、昨年お祖母さんを亡くされていたそうで、1、2 か月に一度、仕事が休みの日に、お祖母さんのご供養のためバンコクやサムットプラカーン、チョンブリーなど各地の名刹を訪れ、お祈りを捧げていると話してくれました。彼からは「故人を忘れないことが大切です。あなたのその優しい気持ちが、亡くなったお祖父さんに必ず伝わるはずですよ。」との励ましの言葉もありました。

今回、祖父の死という突然の出来事に少し心が乱れてしまいましたが、タイという信仰心の厚い仏教国にいたことが私を助けてくれたように思います。新型コロナウイルスの感染拡大の影響により、日本へ一時帰国することが叶わず、通夜や葬儀で直接祖父に言葉を掛けることはできませんでしたが、遠く離れたここタイからであっても、私の気持ちが祖父に伝わっていると思います。

今まではタイのお寺を観光目的で訪れることが多かったのですが、これからは友人と同じように祖父の供養のために参拝を続けたいと思います。

2. 為替相場情報

(1) 人民元一円為替相場(中国人民銀行公表仲値)

(単位:1人民元当たりの日本円)

(月)		(火)		(水)		(木)		(金)	
6月28日	17.15678	6月29日	17.13003	6月30日	17.11508	7月1日	17.17505	7月2日	17.24406
7月5日	17.17829	7月6日	17.16679	7月7日	17.08701	7月8日	17.09285	7月9日	16.95778
7月12日	17.01519	7月13日	17.03897	7月14日	17.06980	7月15日	17.01577	7月16日	16.97245
7月19日	16.99206	7月20日	16.88704	7月21日	16.95346	7月22日	17.05611	7月23日	17.03316

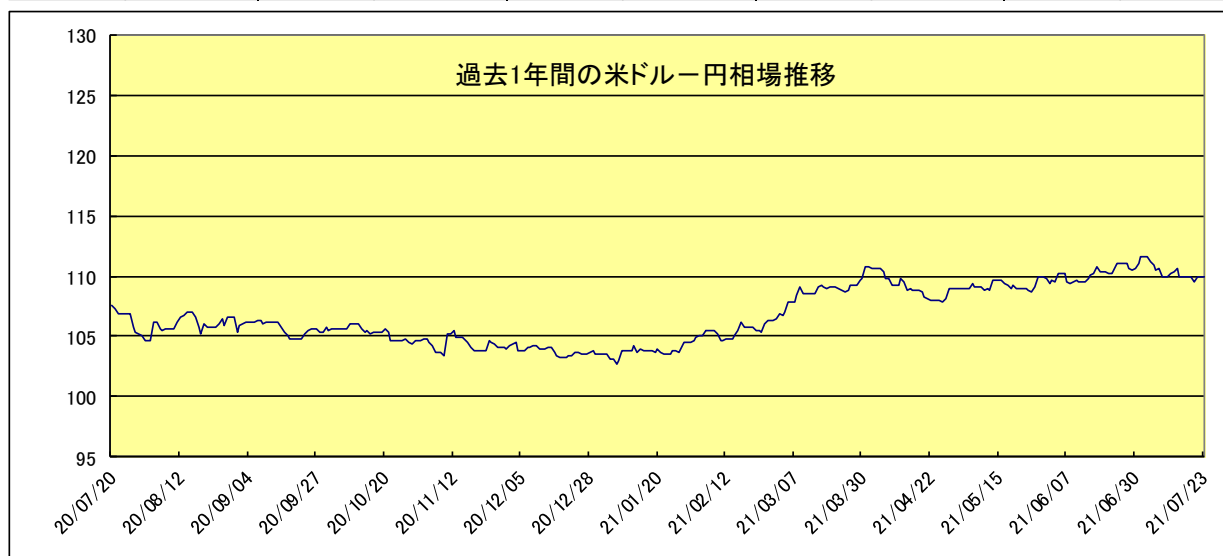


上記表、及びグラフはこの公表仲値を便宜的に1人民元当たりの日本円へ換算し直した相場です。
そのため、正式な人民元相場が必要な場合は、中国人民銀行にお問い合わせ下さい。

(2) ドルー円為替相場(当行公表仲値)

(単位:1ドル当たりの日本円)

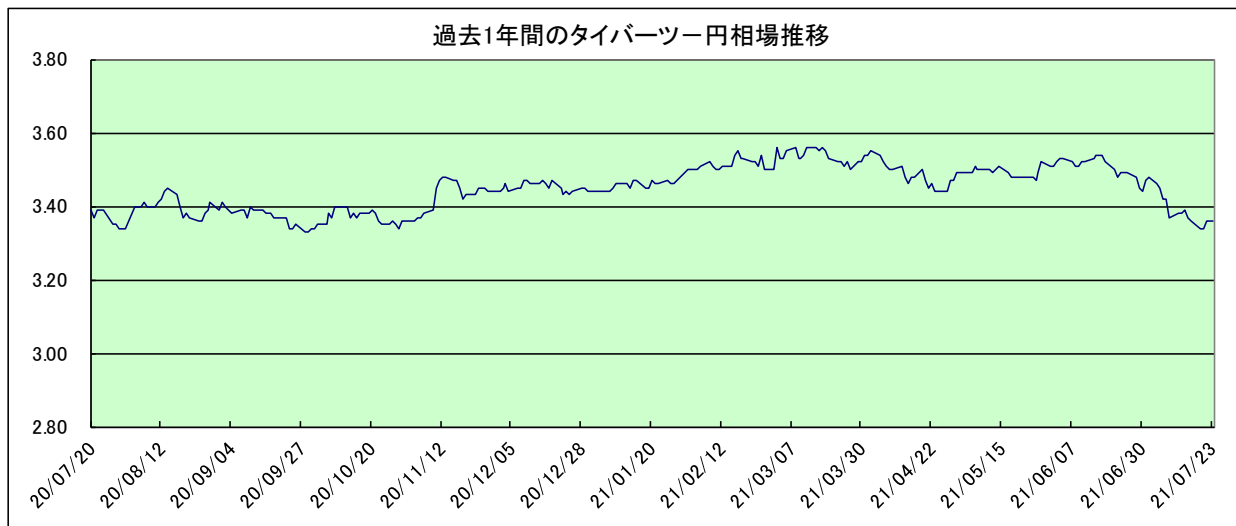
(月)		(火)		(水)		(木)		(金)	
6月28日	110.69	6月29日	110.52	6月30日	110.58	7月1日	111.08	7月2日	111.66
7月5日	111.16	7月6日	110.87	7月7日	110.46	7月8日	110.58	7月9日	109.92
7月12日	110.17	7月13日	110.40	7月14日	110.67	7月15日	109.93	7月16日	109.91
7月19日	109.88	7月20日	109.57	7月21日	109.98	7月22日	-	7月23日	-



(3) タイバーツ-円為替相場(当行公表仲値)

(単位: 1バーツ当たりの日本円)

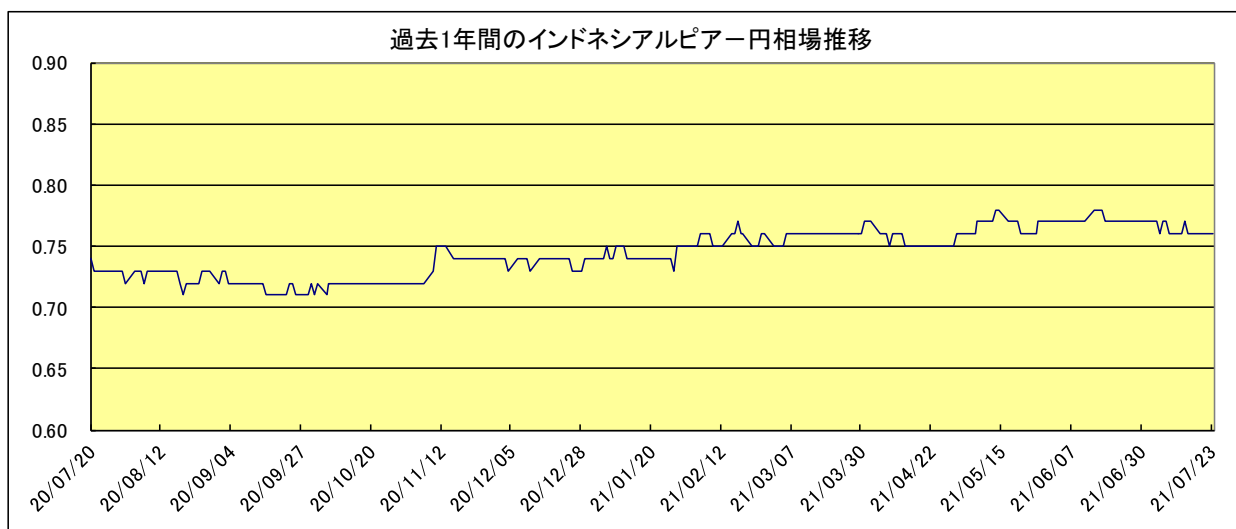
(月)		(火)		(水)		(木)		(金)	
6月28日	3.4800	6月29日	3.4500	6月30日	3.4400	7月1日	3.4700	7月2日	3.4800
7月5日	3.4600	7月6日	3.4500	7月7日	3.4200	7月8日	3.4200	7月9日	3.3700
7月12日	3.3800	7月13日	3.3800	7月14日	3.3900	7月15日	3.3700	7月16日	3.3600
7月19日	3.3400	7月20日	3.3400	7月21日	3.3600	7月22日	-	7月23日	-



(4) インドネシアルピア-円為替相場(参考値)

(単位: 100ルピア当たりの日本円)

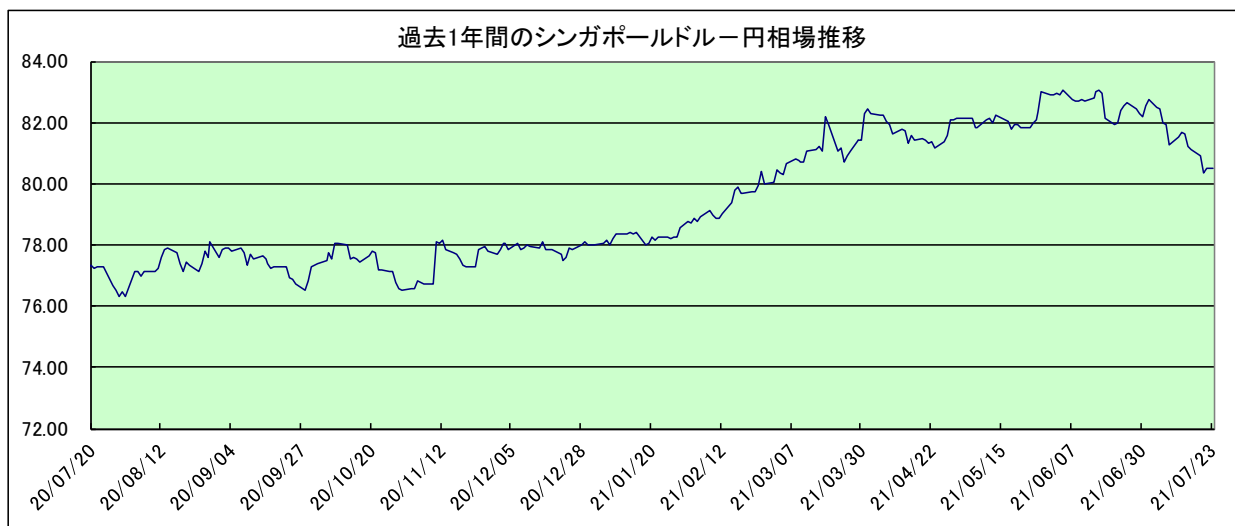
(月)		(火)		(水)		(木)		(金)	
6月28日	0.7700	6月29日	0.7700	6月30日	0.7700	7月1日	0.7700	7月2日	0.7700
7月5日	0.7700	7月6日	0.7600	7月7日	0.7700	7月8日	0.7700	7月9日	0.7600
7月12日	0.7600	7月13日	0.7600	7月14日	0.7700	7月15日	0.7600	7月16日	0.7600
7月19日	0.7600	7月20日	0.7600	7月21日	0.7600	7月22日	-	7月23日	-



(5) シンガポールドル－円為替相場(当行公表仲値)

(単位:1ドル当たりの日本円)

(月)		(火)		(水)		(木)		(金)	
6月28日	82.4400	6月29日	82.2900	6月30日	82.1800	7月1日	82.5600	7月2日	82.7400
7月5日	82.4900	7月6日	82.4300	7月7日	81.9700	7月8日	81.9100	7月9日	81.2500
7月12日	81.5300	7月13日	81.7000	7月14日	81.6200	7月15日	81.2100	7月16日	81.1400
7月19日	80.9000	7月20日	80.3500	7月21日	80.5200	7月22日	-	7月23日	-



(6) ベトナムドン－円為替相場(参考値)

(単位:1000ドン当たりの日本円)

(月)		(火)		(水)		(木)		(金)	
6月28日	4.8000	6月29日	4.8000	6月30日	4.8000	7月1日	4.8200	7月2日	4.8400
7月5日	4.8200	7月6日	4.8200	7月7日	4.7900	7月8日	4.8000	7月9日	4.7700
7月12日	4.7900	7月13日	4.7900	7月14日	4.8000	7月15日	4.7700	7月16日	4.7700
7月19日	4.7700	7月20日	4.7500	7月21日	4.7700	7月22日	-	7月23日	-

