



## 週間マーケット情報

(2026年5月8日～2026年5月15日)

01 1週間の  
マーケット環境

原油高によるインフレ再燃が警戒されて長期金利上昇、株価の重荷に

## ●債券・株式・リート市場

主要国債券は軟調でした。米国とイランの戦闘終結に向けた交渉が難航したことなどから、原油先物価格が上昇しました。また、米国では発表された物価指標が相次いで上振れるなど、各国・地域でインフレ再燃が警戒されたことなどから、日米独の長期金利は上昇（債券価格は下落）しました。なお、日本は経済対策を通じた財政悪化懸念なども、重荷となりました。新興国債券も同様に軟調でした。

主要国株式は概ね軟調でした。AI（人工知能）需要の期待などから選好されていたハイテク株が利益確定売りに押されたことや、金利上昇により株式の相対的な割高感が意識されたことなどから、米欧株や日経平均株価が下落しました。なお、外国株式は円安の影響で円換算値が上昇しました。新興国株式は、ブラジル株やメキシコ株、インド株、香港株をはじめとして、多くの市場が下落しました。リートは内外ともに軟調でした。

## ●為替市場

為替市場は、米ドル円相場は158円台へ円安米ドル高となりました。米長期金利が上昇したことや、日本の財政悪化懸念などを背景に、週を通じてじりじりと円安が進みました。新興国通貨は対米ドルで総じて下落したものの、円安米ドル高の影響で、対円ではトルコリラやメキシコペソなどが上昇しました。

## 02 各資産の動向

資産クラス	5/8	5/15	騰落率
日本株式	6,820.71	6,882.14	0.90%
外国株式	12,023.74	12,146.14	1.02%
日本債券	329.35	324.72	-1.41%
外国債券	673.94	672.20	-0.26%
J-REIT	5,044.06	4,991.02	-1.05%
外国REIT	2,186.51	2,164.90	-0.99%
新興国株式	6,064.80	5,990.49	-1.23%
新興国債券	457.79	455.38	-0.53%

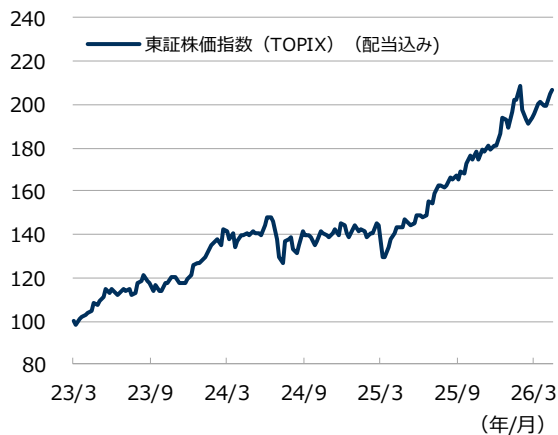
日本株式 : 東証株価指数 (TOPIX) (配当込み)  
 外国株式 : MSCI-KOKUSAI指数 (配当込み、円ベース)  
 日本債券 : NOMURA-BPI総合  
 外国債券 : FTSE世界国債インデックス (除く日本・円ベース)  
 J-REIT : 東証REIT指数 (配当込み)  
 外国REIT : S&P先進国REIT指数 (除く日本、配当込み・円ベース)  
 新興国株式 : MSCI Emerging Markets Index (配当込み・円ベース)  
 新興国債券 : JP Morgan Global Emerging Markets Bond Index (配当込み・円ベース)  
 国債利回り : ブルームバーグ・ジェネリック10年国債利回り  
 為替 : WMロイター・ロンドン時間16時

株式	5/8	5/15	騰落率
日経平均株価	62,713.65	61,409.29	-2.08%
NYダウ平均株価	49,609.16	49,526.17	-0.17%
DAX	24,338.63	23,950.57	-1.59%
FTSE100	10,233.07	10,195.37	-0.37%
国債利回り	5/8	5/15	変化幅
日本	2.483%	2.717%	0.234%
米国	4.354%	4.593%	0.239%
ドイツ	3.005%	3.167%	0.162%
為替 (対円レート)	5/8	5/15	騰落率
米ドル	156.63円	158.60円	1.25%
ユーロ	184.43円	184.45円	0.01%
商品	5/8	5/15	騰落率
WTI原油先物	95.42	105.42	10.48%
NY金先物	4,730.70	4,561.90	-3.57%

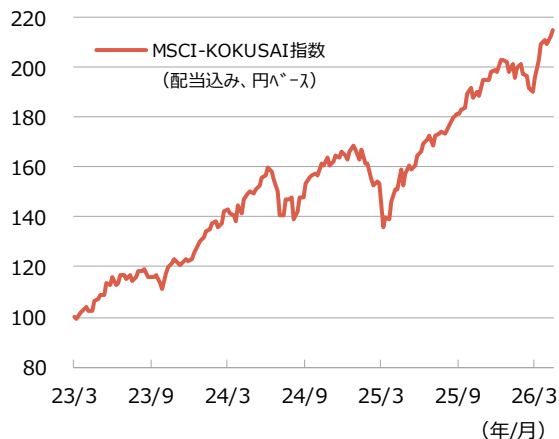
- 市場の休場等の場合は前日の値を使用します。為替については、マイナスは円高方向に動いたことを示します。
- 当資料中の各数値等は、当資料作成時点で確認できる情報に基づいて作成しております。従いまして、速報値等の情報を用いる場合もあるため、数値等が変更になる場合があります。(出所) Bloomberg、FactSetデータを基に野村アセットマネジメント作成

グラフ期間：2023年3月31日～2026年5月15日  
2023年3月31日を100として指数化

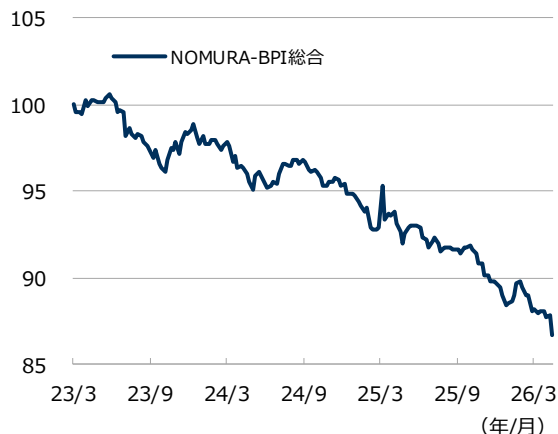
### 日本株式



### 外国株式



### 日本債券



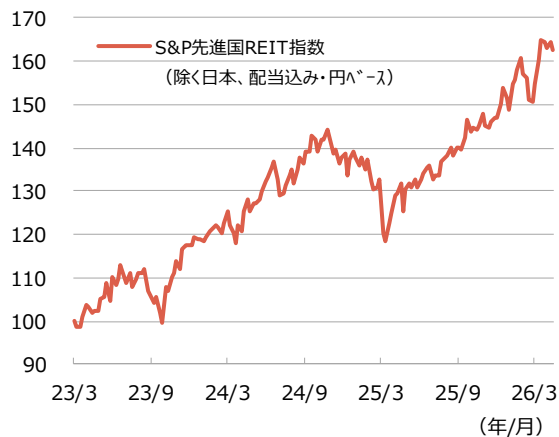
### 外国債券



### J-REIT



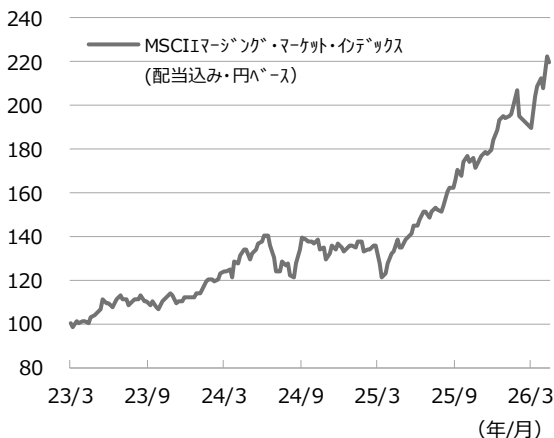
### 外国REIT



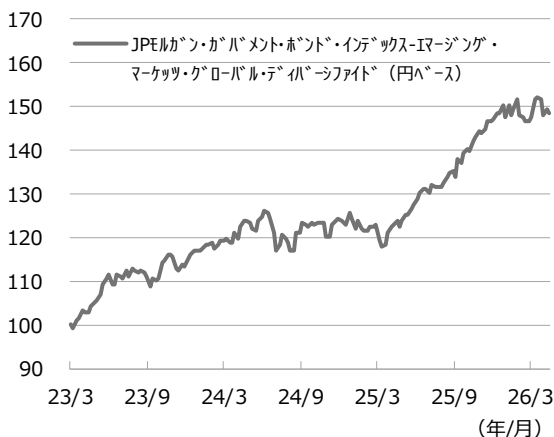
- 市場の休場等の場合は前日の値を使用します。
- 当資料中の各数値等は、当資料作成時点で確認できる情報に基づいて作成しております。従いまして、速報値等の情報を用いる場合もあるため、数値等が変更になる場合があります。(出所) Bloomberg、FactSetデータを基に野村アセットマネジメント作成

グラフ期間: 2023年3月31日～2026年5月15日  
新興国株式、新興国債券は2023年3月31日を100として指数化

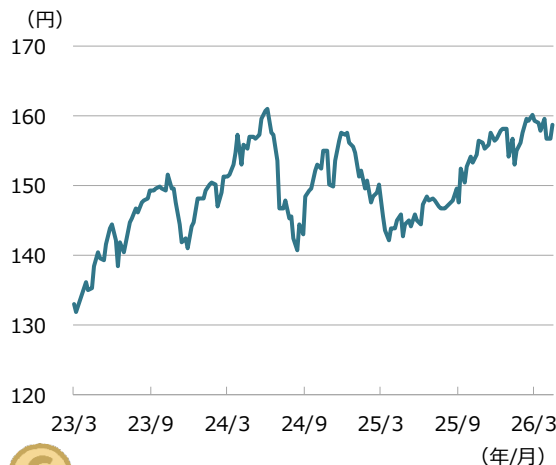
### 新興国株式



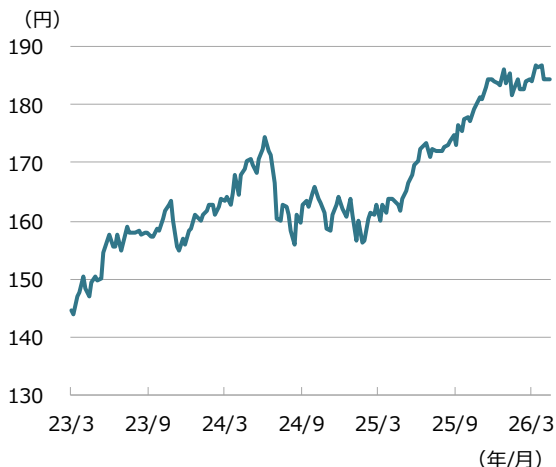
### 新興国債券



### 米ドル (対円レート)



### ユーロ (対円レート)



### 今後発表予定の経済指標など

- 19日 日本・GDP (国内総生産、1-3月期、1次速報値)
- 20日 米国・FOMC (米連邦公開市場委員会) 議事要旨 (4月開催分)
- 21日 日本・貿易収支 (4月)
- 21日 ユーロ圏・製造業/サービス業PMI (購買担当者景気指数) (5月)
- 22日 日本・消費者物価指数 (4月)

● 市場の休場等の場合は前日の値を使用します。  
● 当資料中の各数値等は、当資料作成時点で確認できる情報に基づいて作成しております。従いまして、速報値等の情報を用いる場合もあるため、数値等が変更になる場合があります。  
(出所) Bloomberg、FactSetデータを基に野村アセットマネジメント作成

● 配当込みTOPIX (「東証株価指数 (TOPIX) (配当込み)」)、「東証REIT指数 (配当込み)」に係る標準又は商標は、株式会社 J P X 総研又は株式会社 J P X 総研の関連会社 (以下「J P X」といいます。))の知的財産であり、指数の算出、指数値の公表、利用など「東証株価指数 (TOPIX) (配当込み)」、「東証REIT指数 (配当込み)」に関するすべての権利・ノウハウ及び「東証株価指数 (TOPIX) (配当込み)」、「東証REIT指数 (配当込み)」に係る標準又は商標に関するすべての権利は J P X が有します。J P X は、「東証株価指数 (TOPIX) (配当込み)」、「東証REIT指数 (配当込み)」の指数値の算出又は公表の誤謬、遅延又は中断に対し、責任を負いません。● MSCI-KOKUSAI指数およびMSCIマージング・マーケット・インデックスは、MSCIが開発した指数です。同指数に対する著作権、知的所有権その他一切の権利はMSCIに帰属します。また、MSCIは、同指数の内容を変更する権利および公表を停止する権利を有しています。● NOMURA-BPI総合的知的財産権とその他一切の権利は野村フィデューシャリー・リサーチ & コンサルティング株式会社に帰属しています。また、同社は当該指数の正確性、完全性、信頼性、有用性を保証するものではありません。● FTSE世界国債インデックスは、FTSE Fixed Income LLCにより運営されている債券・インデックスです。同指数はFTSE Fixed Income LLCの知的財産であり、指数に関するすべての権利はFTSE Fixed Income LLCが有しています。● S&P先進国REIT指数はスタンダード & アーサーズ ファイナンシャル サービスズ エル エル シーの所有する登録商標です。● JPELカン・ガバルメント・ボンド・インデックス-エマージング・マーケット・グローバル・ボンド・インデックス (JPMorgan Government Bond Index-Emerging Markets (GBI-EM) Global Diversified) は、J.P.Morgan Securities LLCが公表している、エマージング・マーケット債を対象としたインデックスであり、その著作権および知的財産権は同社に帰属します。● 日経平均株価 (日経平均) に関する著作権、知的所有権その他一切の権利は日本経済新聞社に帰属します。● 「Dow Jones Industrial Average」(ダウ・ジョーンズ工業株値平均) はS&P Dow Jones Indices LLC (「SPDJI」)の商品です。Standard & Poor's®およびS&P®はStandard & Poor's Financial Services LLCの登録商標で、Dow Jones®はDow Jones Trademark Holdings LLCの登録商標であり、これらの商標を利用するライセンスがSPDJIに付与されています。● FTSE100指数は、FTSEにより計算され、指数に関するすべての権利はFTSEに帰属します。

## 野村アセットマネジメントからのお知らせ

### ■ご注意

下記に記載しているリスクや費用項目につきましては、一般的な投資信託を想定しております。費用の料率につきましては、野村アセットマネジメントが運用するすべての公募投資信託のうち、投資家の皆様にご負担いただく、それぞれの費用における最高の料率を記載しております。投資信託に係るリスクや費用は、それぞれの投資信託により異なりますので、ご投資をされる際には、事前によく投資信託説明書（交付目論見書）や契約締結前交付書面をご覧ください。

### ■投資信託に係るリスクについて

投資信託は、主に国内外の株式や公社債等の値動きのある証券を投資対象とし投資元本が保証されていないため、当該資産の市場における取引価格の変動や為替の変動等により投資一単位当たりの価格が変動します。したがって投資家の皆様のご投資された金額を下回り損失が生じることがあります。なお、投資信託は預貯金と異なります。また、投資信託は、個別の投資信託毎に投資対象資産の種類や投資制限、取引市場、投資対象国等が異なることから、リスクの内容や性質が異なりますので、ご投資に当たっては投資信託説明書（交付目論見書）や契約締結前交付書面をよくご覧ください。

### ■投資信託に係る費用について

以下の費用の合計額については、投資家の皆様がファンドを保有される期間等に応じて異なりますので、表示することができません。

2026年5月現在

ご購入時手数料 《上限3.85%（税込み）》	投資家が投資信託のご購入のお申込みをする際に負担する費用です。販売会社が販売に係る費用として受け取ります。手数料率等については、投資信託の販売会社に確認する必要があります。 投資信託によっては、換金時（および償還時）に「ご換金時手数料」等がかかる場合もあります。
運用管理費用（信託報酬） 《上限2.222%（税込み）》	投資家はその投資信託を保有する期間に応じてかかる費用です。委託会社は運用に対する報酬として、受託会社は信託財産の保管・管理の費用として、販売会社は収益分配金や償還金の取扱事務費用や運用報告書の発送費用等として、それぞれ按分して受け取ります。 * 一部のファンドについては、運用実績に応じて報酬が別途かかる場合があります。 * ファンド・オブ・ファンズの場合は、一部を除き、ファンドが投資対象とする投資信託証券の信託報酬等が別途かかります。
信託財産留保額 《上限0.5%》	投資家が投資信託をご換金する際等に負担します。投資家の換金等によって信託財産内で発生するコストをその投資家自身が負担する趣旨で設けられています。
その他の費用	上記の他に、「組入有価証券等の売買の際に発生する売買委託手数料」、「ファンドに関する租税」、「監査費用」、「外国での資産の保管等に要する諸費用」等、保有する期間等に応じてご負担いただく費用があります。運用状況等により変動するため、事前に料率、上限額等を示すことができません。

投資信託のお申込みにあたっては、販売会社よりお渡する投資信託説明書（交付目論見書）の内容を必ずご確認のうえ、ご自身でご判断下さい。

商号：野村アセットマネジメント株式会社  
 金融商品取引業者 関東財務局長（金商）第373号  
 加入協会：一般社団法人資産運用業協会／  
 一般社団法人第二種金融商品取引業協会