

## 《1週間のマーケット環境》

### ●株式・債券市場

主要国株式市場は軟調に推移しました。前週末に米国・カナダ間の貿易協定が物別れに終わったことに失望して下落して始まり、米中通商問題にも進展が見られず、中国景気の減速を表す景気指標が出たことで貿易依存度が高い欧州株が売られ、後半には米国でハイテク株が崩れるなど、株式市場は終始軟調に推移しました。また、新興国株式市場も軟調な展開となりました。上述したように中国景気が冴えないほか、インドやインドネシアの通貨が売られたことで投資家の警戒感が高まり、アジア新興国株式市場が崩れ、全般的な下落トレンドが続きました。

主要国債券市場はやや軟調でした。株式市場が軟調に推移するなどリスク回避相場が続いた一方で、米国では好調な景気指標が発表されるなど強弱材料が交錯し、全般的にはやや下落して終わりました。また、新興国債券市場については、アジア新興国諸国の通貨が軟調に推移、インフレ率もじわじわ上昇し、全般的には売られる展開となりました。

### ●為替市場

為替市場では、リスク回避相場の色彩が広がり、ユーロに対して円がやや強含みました。一方、新興国通貨に関しては、GDP(国内総生産)が2四半期連続でマイナス成長となった南ア・ランドが大幅下落したほか、新興国景気全般への警戒からインド・ルピーなどのアジア通貨も軟調に推移しました。トルコ・リラは比較的堅調でした。

### ●各資産の動向

資産クラス	指数名	2018/8/31	2018/9/7	騰落率
日本株式	東証株価指数(TOPIX)	1,735.35	1,684.31	-2.94%
世界株式	MSCI-KOKUSAI指数 (円ベース・ヘッジなし)	3,256.65	3,212.39	-1.36%
日本債券	NOMURA-BPI総合	379.89	380.06	0.04%
世界債券	FTSE世界国債インデックス (除く日本、ヘッジなし・円ベース)	447.51	446.61	-0.20%
J-REIT	東証REIT指数(配当込み)	3,457.71	3,442.09	-0.45%
世界REIT	S&P先進国REIT指数 (除く日本、配当込み・円ベース)	1,009.68	997.50	-1.21%
新興国株式	MSCIマージング・マーケット・インデックス (配当込み・円ベース)	2,143.77	2,082.67	-2.85%
新興国債券	JPモルガン・ガバメント・ボンド・インデックス・エマージング・マーケット・グローバル・デベロップメント(円ベース)	246.79	244.73	-0.83%

### ●各国株式市場の動向

	2018/8/31	2018/9/7	騰落率
日経平均株価	22,865.15	22,307.06	-2.44%
NYダウ平均株価	25,964.82	25,916.54	-0.19%
DAX	12,364.06	11,959.63	-3.27%
FTSE100	7,432.42	7,277.70	-2.08%

### ●国債利回りの動向

ブルームバーグ・ジェネリック10年国債利回り。

	2018/8/31	2018/9/7	変化幅
日本	0.107%	0.113%	0.006%
米国	2.860%	2.939%	0.078%
ドイツ	0.326%	0.387%	0.061%

### ●為替の動向

為替レートはWMロイターロンドン時間16時。

	2018/8/31	2018/9/7	騰落率
円/米ドル	110.89円	111.12円	0.21%
円/ユーロ	129.01円	128.72円	-0.23%

### ●商品市況の動向

	2018/8/31	2018/9/7	騰落率
WTI原油先物	69.80	67.75	-2.94%
NY金先物	1,206.70	1,200.40	-0.52%

・市場の休場等の場合は前日の値を使用します。為替については、マイナスは円高方向に動いたことを示します。

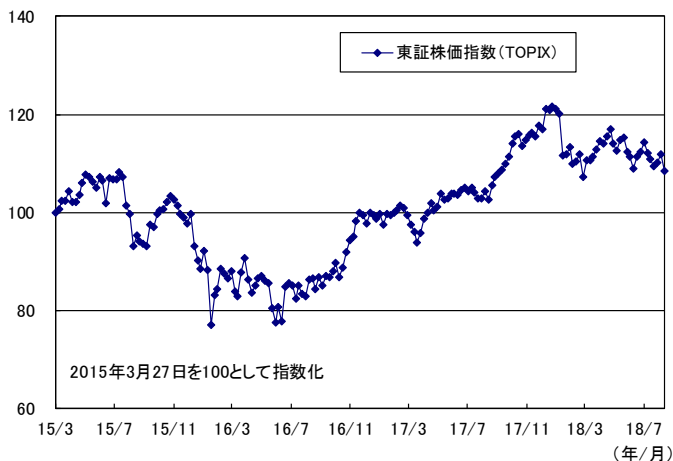
・当資料中の各数値等は、当資料作成時点で確認できる情報に基づいて作成しております。従いまして、速報値等の情報を用いる場合もあるため、数値等が変更になる場合があります。

(出所)Bloomberg、FactSetデータを基に野村アセットマネジメント作成

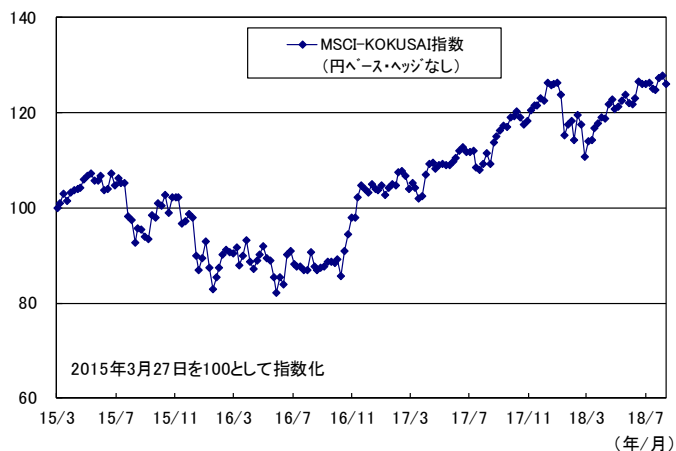
当資料は、参考情報の提供を目的として野村アセットマネジメントが作成したご参考資料です。投資勧誘を目的とした資料ではありません。当資料は市場全般の推奨や証券市場等の動向の上昇または下落を示唆するものではありません。当資料は信頼できると考えられる情報に基づいて作成しておりますが、情報の正確性、完全性を保証するものではありません。当資料中の記載事項は、全て当資料作成時以前のものであり、事前の連絡なしに変更されることがあります。当資料中のいかなる内容も将来の運用成果または投資収益を示唆あるいは保証するものではありません。

<グラフ期間> 2015年3月27日～2018年9月7日

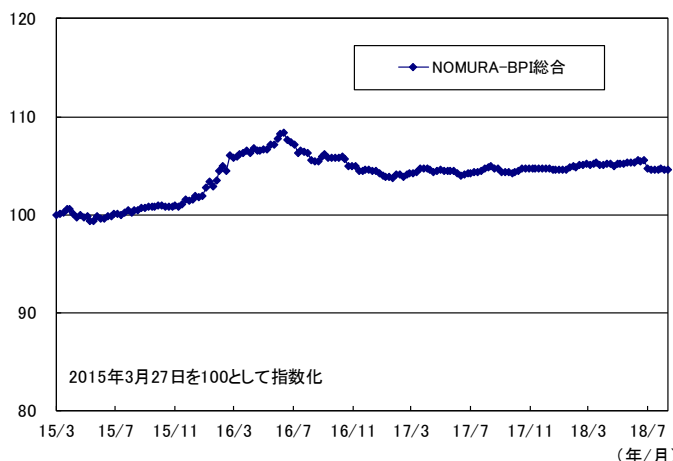
●日本株式



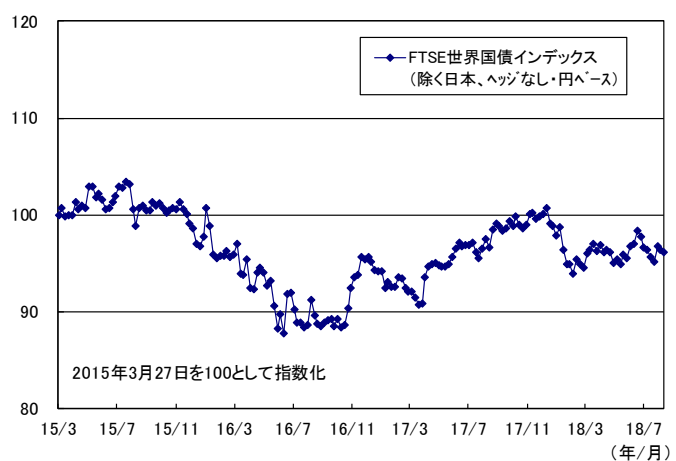
●世界株式



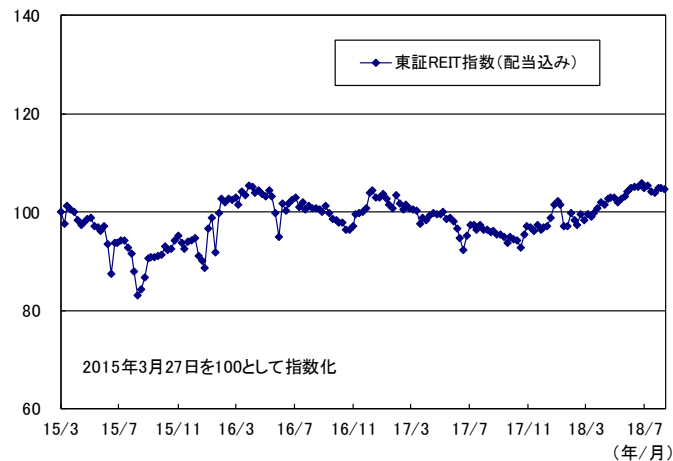
●日本債券



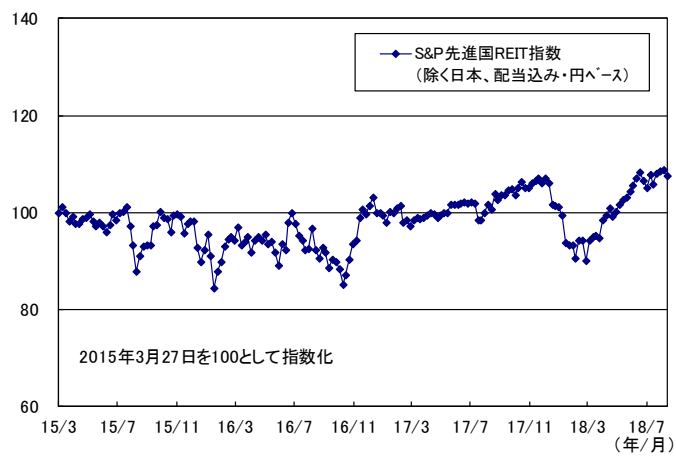
●世界債券



●J-REIT



●世界REIT

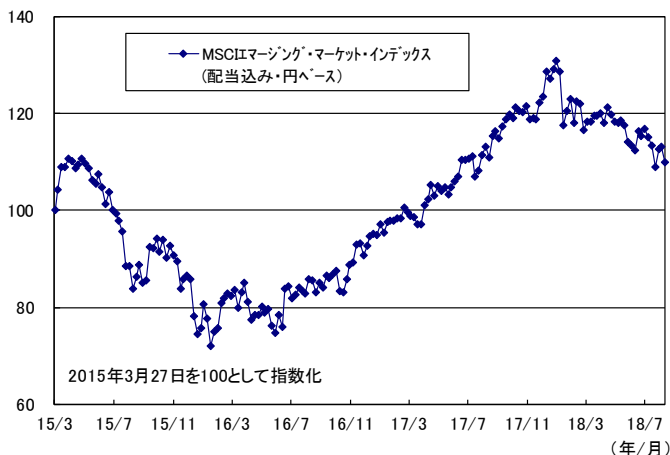


・市場の休場等の場合は前日の値を使用します。  
 ・当資料中の各数値等は、当資料作成時点で確認できる情報に基づいて作成しております。従いまして、速報値等の情報を用いる場合もあるため、数値等が変更になる場合があります。  
 (出所) Bloomberg、FactSetデータを基に野村アセットマネジメント作成

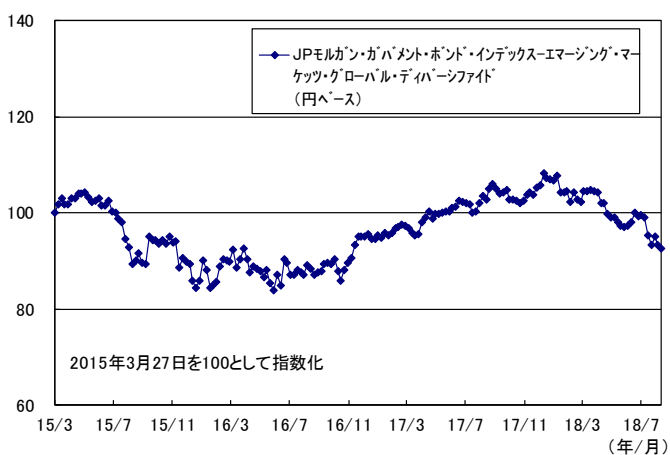
当資料は、参考情報の提供を目的として野村アセットマネジメントが作成したご参考資料です。投資勧誘を目的とした資料ではありません。当資料は市場全般の推奨や証券市場等の動向の上昇または下落を示唆するものではありません。当資料は信頼できると考えられる情報に基づいて作成しておりますが、情報の正確性、完全性を保証するものではありません。当資料中の記載事項は、全て当資料作成時以前のものであり、事前の連絡なしに変更されることがあります。当資料中のいかなる内容も将来の運用成果または投資収益を示唆あるいは保証するものではありません。

<グラフ期間>2015年3月27日～2018年9月7日

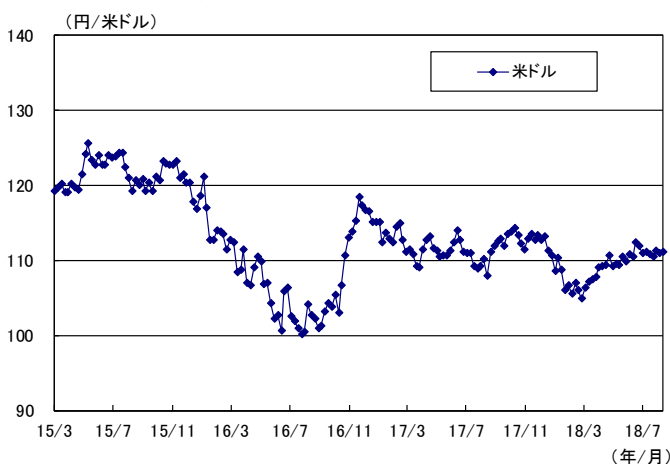
●新興国株式



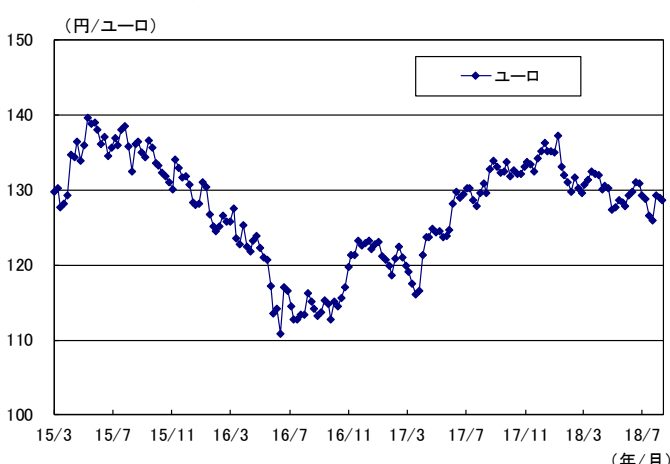
●新興国債券



○米ドル(対円)



○ユーロ(対円)



《今後発表予定の経済指標など》

- 10～15日 中国・マネーサプライ(8月)
- 11日 ドイツ・ZEW景況感指数(9月)
- 13日 日本・機械受注(7月)
- 13日 ユーロ圏・金融政策発表
- 13日 トルコ・金融政策発表
- 13日 米国・消費者物価指数(8月)
- 14日 米国・ミシガン大学消費者信頼感指数(9月)

など

●「東証株価指数(TOPIX)」の指数値及び「TOPIX」の商標、「東証REIT指数」の指数値及び「東証REIT指数」の商標は、株式会社東京証券取引所(以下「東証」といいます。)の知的財産であり、指数の算出、指数値の公表、利用など「TOPIX」「東証REIT指数」に関するすべての権利及び「TOPIX」「東証REIT指数」の商標に関するすべての権利は東証が有しています。●「MSCI-KOKUSAI指数」および「MSCI Emerging Markets Index」は、MSCIが開発した指数であり、同指数に対する著作権、知的財産その他一切の権利はMSCIに帰属します。またMSCIは、同指数の内容を変更する権利および公表を停止する権利を有しています。●「NOMURA-BPI総合」は、野村証券株式会社が作成している指数で、当該指数に関する一切の知的財産権その他一切の権利は野村証券株式会社に帰属しております。また、野村証券株式会社は、当該指数の正確性、完全性、信頼性、有用性を保証するものではなく、ファンドの運用成果等に関して一切責任を負うものではありません。●「FTSE世界国債インデックス(除く日本)」は、FTSE Fixed Income LLCにより運営されている債券インデックスです。同指数はFTSE Fixed Income LLCの知的財産であり、指数に関するすべての権利はFTSE Fixed Income LLCが有しています。●「S&P先遣国債インデックス」はスタンダード & プアーズファイナンシャルサービシーズエルエルシーの所有する登録商標です。●「JP Morgan Government Bond Index-Emerging Markets Global Diversified」は、JP Morgan Securities LLCが公表している、現地通貨建ての Emerging Markets Index であり、その著作権および知的財産権は同社に帰属します。●「日経平均株価」は、株式会社日本経済新聞社によって独自に開発された手法によって、算出される著作権物であり、株式会社日本経済新聞社は、「日経平均株価」自体及び「日経平均株価」を算定する手法に対して、著作権その他一切の知的財産権を有しています。また、「日経」及び「日経平均株価」を示す商標に関する商標権その他の知的財産権は、全て株式会社日本経済新聞社に帰属しています。株式会社日本経済新聞社は、「日経平均株価」を継続的に公表する義務を負うものではなく、公表の誤謬、遅延又は中断に関して、責任を負うものではありません。株式会社日本経済新聞社は、「日経平均株価」の構成銘柄、計算方法、その他「日経平均株価」の内容を変更する権利及び公表を停止する権利を有しています。●「Dow Jones」および「The Dow」はDow Jones & Company, Inc.が保有しているサービスマークです。「ニューヨークダウ平均株価」に関する著作権、知的財産権、その他一切の権利はDow Jones & Company, Inc.に帰属します。●FTSE100指数は、FTSEにより計算され、指数に関するすべての権利はFTSEに帰属します。

・市場の休場等の場合は前日の値を使用します。  
 ・当資料中の各数値等は、当資料作成時点で確認できる情報に基づいて作成しております。従いまして、速報値等の情報を用いる場合もあるため、数値等が変更になる場合があります。  
 (出所) Bloomberg、FactSetデータを基に野村アセットマネジメント作成

当資料は、参考情報の提供を目的として野村アセットマネジメントが作成したご参考資料です。投資勧誘を目的とした資料ではありません。当資料は市場全般の推奨や証券市場等の動向の上昇または下落を示唆するものではありません。当資料は信頼できると考えられる情報に基づいて作成しておりますが、情報の正確性、完全性を保証するものではありません。当資料中の記載事項は、全て当資料作成時以前のものであり、事前の連絡なしに変更されることがあります。当資料中のいかなる内容も将来の運用成果または投資収益を示唆あるいは保証するものではありません。

## 【野村アセットマネジメントからのお知らせ】

### ■投資信託に係るリスクについて

投資信託は、主に国内外の株式や公社債等の値動きのある証券を投資対象とし投資元本が保証されていないため、当該資産の市場における取引価格の変動や為替の変動等により投資一単位当たりの価格が変動します。したがって投資家の皆様のご投資された金額を下回り損失が生じることがあります。なお、投資信託は預貯金と異なります。また、投資信託は、個別の投資信託毎に投資対象資産の種類や投資制限、取引市場、投資対象国等が異なることから、リスクの内容や性質が異なりますので、ご投資に当たっては投資信託説明書(交付目論見書)や契約締結前交付書面をよくご覧下さい。

### ■投資信託に係る費用について

2018年9月現在

<p>ご購入時手数料 《上限4.32% (税込み)》</p>	<p>投資家が投資信託のご購入のお申込みをする際に負担する費用です。販売会社が販売に係る費用として受け取ります。手数料率等については、投資信託の販売会社に確認する必要があります。 投資信託によっては、換金時(および償還時)に「ご換金時手数料」等がかかる場合もあります。</p>
<p>運用管理費用(信託報酬) 《上限2.1816% (税込み)》</p>	<p>投資家はその投資信託を保有する期間に応じてかかる費用です。委託会社は運用に対する報酬として、受託会社は信託財産の保管・管理の費用として、販売会社は収益分配金や償還金の取扱事務費用や運用報告書の発送費用等として、それぞれ按分して受け取ります。 * 一部のファンドについては、運用実績に応じて報酬が別途かかる場合があります。 * ファンド・オブ・ファンズの場合は、一部を除き、ファンドが投資対象とする投資信託証券の信託報酬等が別途かかります。</p>
<p>信託財産留保額 《上限0.5%》</p>	<p>投資家が投資信託をご換金する際等に負担します。投資家の換金等によって信託財産内で発生するコストをその投資家自身が負担する趣旨で設けられています。</p>
<p>その他の費用</p>	<p>上記の他に、「組入有価証券等の売買の際に発生する売買委託手数料」、「ファンドに関する租税」、「監査費用」、「外国での資産の保管等に要する諸費用」等、保有する期間等に応じてご負担いただく費用があります。運用状況等により変動するため、事前に料率、上限額等を示すことができません。</p>

上記の費用の合計額については、投資家の皆様がファンドを保有される期間等に応じて異なりますので、表示することができません。

《ご注意》上記に記載しているリスクや費用項目につきましては、一般的な投資信託を想定しております。費用の料率につきましては、野村アセットマネジメントが運用するすべての公募投資信託のうち、投資家の皆様にご負担いただく、それぞれの費用における最高の料率を記載しております。投資信託に係るリスクや費用は、それぞれの投資信託により異なりますので、ご投資をされる際には、事前によく投資信託説明書(交付目論見書)や契約締結前交付書面をご覧下さい。

投資信託のお申込みにあたっては、販売会社よりお渡りする投資信託説明書(交付目論見書)の内容を必ずご確認のうえ、ご自身でご判断下さい。

商号:野村アセットマネジメント株式会社  
 金融商品取引業者 関東財務局長(金商)第373号  
 加入協会:一般社団法人投資信託協会/  
 一般社団法人日本投資顧問業協会/  
 一般社団法人第二種金融商品取引業協会