



## 週間マーケット情報

(2023年2月17日～2023年2月24日)

01 1週間の  
マーケット環境

## 米利上げ停止期待が後退、株安、債券安、米ドル高へ

## ●株式・債券・リート市場

主要国株式は軟調でした。米小売り大手の決算内容が市場予想を下回り、米企業業績への先行き不透明感が広がったほか、欧米の国債利回りが上昇したことも足を引っ張り、主要国株式は総じて下落しました。新興国株式も軟調でした。中国政府による景気対策への期待で中国本土株は堅調でしたが、軟調な主要国株式の影響を受け、インド、ブラジル、香港、アセアンなどの主要な株式市場は総じて下落しました。

主要国債券は上昇しました。欧米の企業景況感が好調だったほか、米インフレへの警戒が再燃し、欧米の国債利回りが上昇しました（価格は下落）。但し、円安米ドル高の影響で世界債券の円換算値は上昇しました。新興国債券は底堅く推移しました。債券自体はほぼ横ばいでしたが、円安の影響で円換算値が上昇しました。リートは、株安の影響を受けて世界REITは下落しましたが、Jリートは堅調に推移しました。

## ●為替市場

為替市場は、米ドル円相場は136円台へ円安米ドル高でした。米インフレへの警戒が再燃、利上げ長期化への警戒で米ドルが買われました。主要通貨はまちまちで、ユーロや英ポンドは上昇しましたが、豪ドルは軟調でした。新興国通貨は円安米ドル高の影響で、メキシコペソなど、上昇するものが目立ちました。

## 02 各資産の動向

資産クラス	2/17	2/24	騰落率
日本株式	1,991.93	1,988.40	-0.18%
世界株式	5,658.72	5,593.43	-1.15%
日本債券	367.05	367.69	0.17%
世界債券	501.92	503.31	0.28%
J-REIT	4,259.76	4,320.56	1.43%
世界REIT	1,425.83	1,405.44	-1.43%
新興国株式	2,771.97	2,737.11	-1.26%
新興国債券	298.98	301.38	0.80%

日本株式 : 東証株価指数 (TOPIX)  
 世界株式 : MSCI-KOKUSAI指数 (円安・円高なし)  
 日本債券 : NOMURA-BPI総合  
 世界債券 : FTSE世界国債インデックス (除く日本、アジアなし・円安・円高)  
 J-REIT : 東証REIT指数 (配当込み)  
 世界REIT : S&P先進国REIT指数 (除く日本、配当込み・円安・円高)  
 新興国株式 : MSCI Emerging Markets Index (配当込み・円安・円高)  
 新興国債券 : JPモディファイド・インデックス・エマージング・マーケット・グローバル・ハイ・リターン (円安・円高)  
 国債利回り : ブルームバーグ・ジェネリック10年国債利回り  
 為替 : WMロイター・ロンドン時間16時

株式	2/17	2/24	騰落率
日経平均株価	27,513.13	27,453.48	-0.22%
NYダウ平均株価	33,826.69	32,816.92	-2.99%
DAX	15,482.00	15,209.74	-1.76%
FTSE100	8,004.36	7,878.66	-1.57%
国債利回り	2/17	2/24	変化幅
日本	0.507%	0.504%	-0.003%
米国	3.815%	3.943%	0.128%
ドイツ	2.440%	2.537%	0.097%
為替	2/17	2/24	騰落率
円/米ドル	134.34円	136.39円	1.53%
円/ユーロ	143.25円	143.77円	0.36%
商品	2/17	2/24	騰落率
WTI原油先物	76.34	76.32	-0.03%
NY金先物	1,850.20	1,817.10	-1.79%

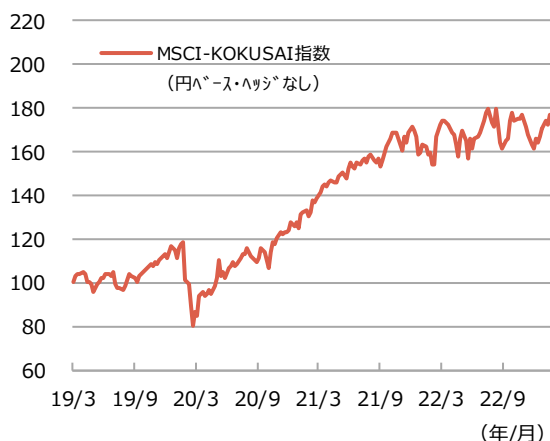
- 市場の休場等の場合は前日の値を使用します。為替については、マイナスは円高方向に動いたことを示します。
- 当資料中の各数値等は、当資料作成時点で確認できる情報に基づいて作成しております。従いまして、速報値等の情報を用いる場合もあるため、数値等が変更になる場合があります。(出所) Bloomberg, FactSetデータを基に野村アセットマネジメント作成

グラフ期間：2019年3月29日～2023年2月24日  
2019年3月29日を100として指数化

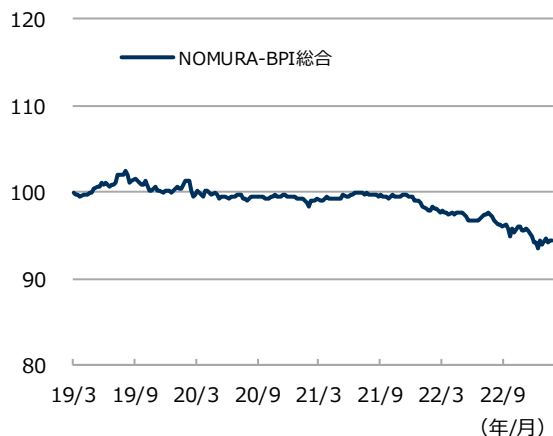
### 日本株式



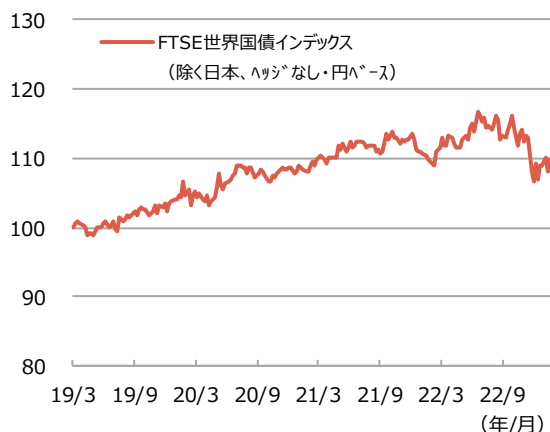
### 世界株式



### 日本債券



### 世界債券



### J-REIT



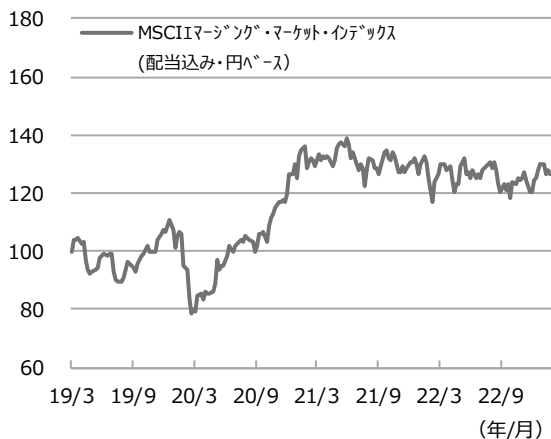
### 世界REIT



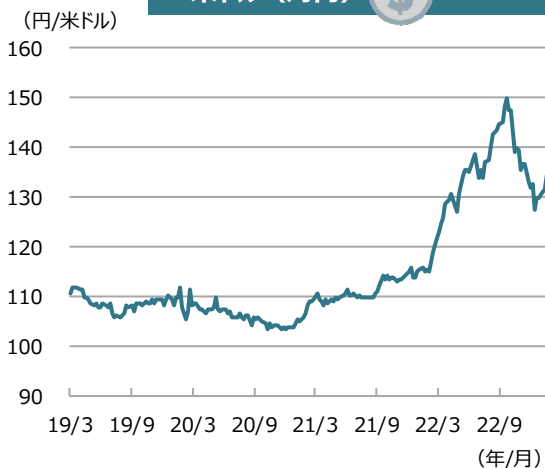
●市場の休場等の場合は前日の値を使用します。  
●当資料中の各数値等は、当資料作成時点で確認できる情報に基づいて作成しております。従いまして、速報値等の情報を用いる場合もあるため、数値等が変更になる場合があります。  
(出所) Bloomberg、FactSetデータを基に野村アセットマネジメント作成

グラフ期間: 2019年3月29日～2023年2月24日  
新興国株式、新興国債券は2019年3月29日を100として指数化

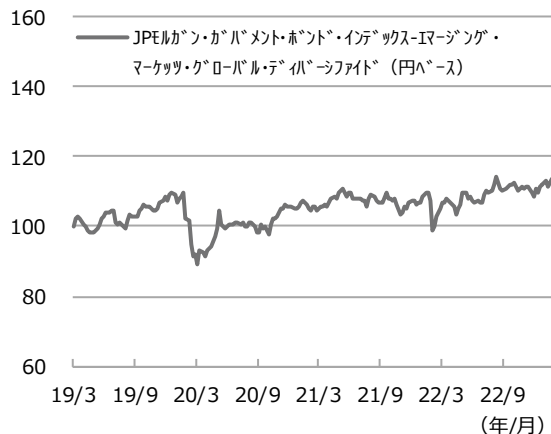
### 新興国株式



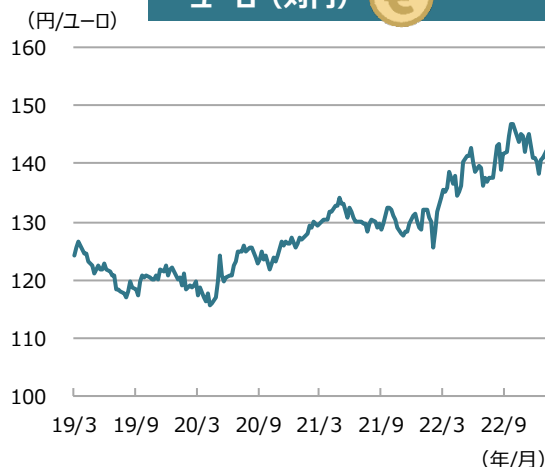
### 米ドル (対円)



### 新興国債券



### ユーロ (対円)



## 03 今後発表予定の経済指標など

- 28日 日本・鉱工業生産指数 (1月)
  - 28日 米国・S&Pコアロジック/ケース・シラー住宅価格指数 (12月)
  - 28日 米国・コンファレンスボード消費者信頼感指数 (2月)
  - 3月1日 中国・製造業/非製造業PMI (購買担当者景気指数) (2月)
  - 1日 米国・ISM (サプライマネジメント協会) 製造業景況感指数 (2月)
  - 2日 ユーロ圏・消費者物価指数 (2月)
  - 3日 米国・ISM非製造業景況感指数 (2月)
- など

●市場の休場等の場合は前日の値を使用します。

●当資料中の各数値等は、当資料作成時点で確認できる情報に基づいて作成しております。従いまして、速報値等の情報を用いる場合もあるため、数値等が変更になる場合があります。  
(出所) Bloomberg、FactSetデータを基に野村アセットマネジメント作成

## 野村アセットマネジメントからのお知らせ

## ■ご注意

下記に記載しているリスクや費用項目につきましては、一般的な投資信託を想定しております。費用の料率につきましては、野村アセットマネジメントが運用するすべての公募投資信託のうち、投資家の皆様にご負担いただく、それぞれの費用における最高の料率を記載しております。投資信託に係るリスクや費用は、それぞれの投資信託により異なりますので、ご投資をされる際には、事前によく投資信託説明書（交付目論見書）や契約締結前交付書面をご覧ください。

## ■投資信託に係るリスクについて

投資信託は、主に国内外の株式や公社債等の値動きのある証券を投資対象とし投資元本が保証されていないため、当該資産の市場における取引価格の変動や為替の変動等により投資一単位当たりの価格が変動します。したがって投資家の皆様のご投資された金額を下回り損失が生じることがあります。なお、投資信託は預貯金と異なります。また、投資信託は、個別の投資信託毎に投資対象資産の種類や投資制限、取引市場、投資対象国等が異なることから、リスクの内容や性質が異なりますので、ご投資に当たっては投資信託説明書（交付目論見書）や契約締結前交付書面をよくご覧下さい。

## ■投資信託に係る費用について

以下の費用の合計額については、投資家の皆様がファンドを保有される期間等に応じて異なりますので、表示することができません。

2023年2月現在

ご購入時手数料 《上限3.85%（税込み）》	投資家が投資信託のご購入のお申込みをする際に負担する費用です。販売会社が販売に係る費用として受け取ります。手数料率等については、投資信託の販売会社に確認する必要があります。 投資信託によっては、換金時（および償還時）に「ご換金時手数料」等がかかる場合もあります。
運用管理費用（信託報酬） 《上限2.222%（税込み）》	投資家がその投資信託を保有する期間に応じてかかる費用です。委託会社は運用に対する報酬として、受託会社は信託財産の保管・管理の費用として、販売会社は収益分配金や償還金の取扱事務費用や運用報告書の発送費用等として、それぞれ按分して受け取ります。 * 一部のファンドについては、運用実績に応じて報酬が別途かかる場合があります。 * ファンド・オブ・ファンドの場合は、一部を除き、ファンドが投資対象とする投資信託証券の信託報酬等が別途かかります。
信託財産留保額 《上限0.5%》	投資家が投資信託をご換金する際等に負担します。投資家の換金等によって信託財産内で発生するコストをその投資家自身が負担する趣旨で設けられています。
その他の費用	上記の他に、「組入有価証券等の売買の際に発生する売買委託手数料」、「ファンドに関する租税」、「監査費用」、「外国での資産の保管等に要する諸費用」等、保有する期間等に応じてご負担いただく費用があります。運用状況等により変動するため、事前に料率、上限額等を示すことができません。

投資信託のお申込みにあたっては、販売会社よりお渡しする投資信託説明書（交付目論見書）の内容を必ずご確認のうえ、ご自身でご判断下さい。

商号：野村アセットマネジメント株式会社  
 金融商品取引業者 関東財務局長（金商）第373号  
 加入協会：一般社団法人投資信託協会／  
 一般社団法人日本投資顧問業協会／  
 一般社団法人第二種金融商品取引業協会

●「東証株価指数（TOPIX）」、「東証REIT指数」の指数値及び「東証株価指数（TOPIX）」、「東証REIT指数」に係る標準又は商標は、株式会社 J P X 総研又は株式会社 J P X 総研の関連会社（以下「J P X」という。）の知的財産であり、指数の算出、指数値の公表、利用など「東証株価指数（TOPIX）」、「東証REIT指数」に関するすべての権利・ノウハウ及び「東証株価指数（TOPIX）」、「東証REIT指数」に係る標準又は商標に関するすべての権利は J P X が有します。J P X は、「東証株価指数（TOPIX）」、「東証REIT指数」の指数値の算出又は公表の誤謬、遅延又は中断に対し、責任を負いません。●「MSCI-KOKUSAI指数」および「MSCI Emerging Market Index」は、MSCIが開発した指数であり、同指数に対する著作権、知的財産権その他一切の権利はMSCIに帰属します。またMSCIは、同指数の内容を変更する権利および公表を停止する権利を有しています。●「NOMURA-BPI総合」は、野村フィデューシヤリー・リサーチ&コンサルティング株式会社が作成している指数で、当該指数に関する一切の知的財産権とその他一切の権利は野村フィデューシヤリー・リサーチ&コンサルティング株式会社に帰属しております。また、野村フィデューシヤリー・リサーチ&コンサルティング株式会社は、当該インデックスの正確性、完全性、信頼性、有用性を保証するものではありません。●「FTSE世界国債インデックス（除く日本）」は、FTSE Fixed Income LLCにより運営されている債券インデックスです。同指数はFTSE Fixed Income LLCの知的財産であり、指数に関するすべての権利はFTSE Fixed Income LLCが有しています。●「S&P先進国REIT指数」はスタンダード&プアーズファイナンシャルサービシズエル エル シーの所有する登録商標です。●「JPモルガン・ガバメント・ボンド・インデックス・エマージング・マーケット・グローバル・ディバーシファイド（JP Morgan Government Bond Index-Emerging Markets Global Diversified）」は、J.P.Morgan Securities LLCが公表している、現地通貨建てのエマージング・マーケット債を対象としたインデックスであり、その著作権および知的財産権は同社に帰属します。●「日経平均株価」は、株式会社日本経済新聞社によって独自に開発された手法によって、算出される著作物であり、株式会社日本経済新聞社は、「日経平均株価」自体及び「日経平均株価」を算定する手法に対して、著作権その他一切の知的財産権を有しています。また、「日経」及び「日経平均株価」を示す標準に関する商標権その他の知的財産権は、全て株式会社日本経済新聞社に帰属しています。株式会社日本経済新聞社は、「日経平均株価」を継続的に公表する義務を負うものではなく、公表の誤謬、遅延又は中断に関して、責任を負うものではありません。株式会社日本経済新聞社は、「日経平均株価」の構成銘柄、計算方法、その他「日経平均株価」の内容を変える権利及び公表を停止する権利を有しています。●「Dow Jones Industrial Average」（ダウ・ジョーンズ工業株価平均）はS&P Dow Jones Indices LLC（「SPDJI」）の商品です。Standard & Poor's®およびS&P®はStandard & Poor's Financial Services LLC（「S&P」）の登録商標で、DJIA®、The Dow®、Dow Jones®およびDow Jones Industrial Average®はDow Jones Trademark Holdings LLC（「Dow Jones」）の商標であり、これらの商標を利用するライセンスがSPDJIに付与されています。●FTSE100指数は、FTSEにより計算され、指数に関する全ての権利はFTSEに帰属します。